

Estado do Ceará
PREFEITURA MUNICIPAL DE LAVRAS DA MANGABEIRA

Lavras, 26 de janeiro de 2011.

Of. nº 20110126-1/GP

Senhor Presidente,

Nos termos das IN-TCM nº 03/2000, 01/2007 e 02/2008, encaminhamos a esse Colendo Tribunal de Contas dos Municípios do Estado do Ceará, em formato eletrônico, os demonstrativos que compõem o **RELATÓRIO RESUMIDO DA EXECUÇÃO ORÇAMENTÁRIA - RREQ**, atinente ao **6º BIMESTRE/2010**, elaborados na forma da Lei Complementar nº 101/2000 de 04 de maio de 2000 (LEI DE RESPONSABILIDADE FISCAL), publicados de forma analítica por afixação em quadros de avisos de prédios do serviço público do Município no dia **26/01/2011**, conforme **EDITAL DE PUBLICAÇÃO Nº 2011.01.26-1**.

Atenciosamente,


EDENILDA LOPES DE OLIVEIRA SOUSA
Prefeita Municipal de Lavras da Mangabeira/CE

AO EXMO. SR.:
CONSELHEIRO DR. MANOEL BESERRA VERAS
MD. PRESIDENTE DO TCM/CE
FORTALEZA - CEARÁ

TRIBUNAL DE CONTAS DOS MUNICÍPIOS DO ESTADO DO CEARÁ
SEÇÃO DE PROTOCOLO - 14-Fev-2011-12:12-002880-2/2

Estado do Ceará
PREFEITURA MUNICIPAL DE LAVRAS DA MANGABEIRA

RELATÓRIO RESUMIDO DA EXECUÇÃO ORÇAMENTÁRIA

RREO
6º BIMESTRE/2010

PUBLICADO CONFORME EDITAL Nº 2011.01.26-1

Estado do Ceará
PREFEITURA MUNICIPAL DE LAVRAS DA MANGABEIRA

EDITAL DE PUBLICAÇÃO Nº 2011.01.26-1

A **Prefeita do Município de Lavras da Mangabeira – Estado do Ceará**, Cidadã **Edenilda Lopes de Oliveira Sousa**, em pleno exercício do cargo e no uso competente de suas atribuições, notadamente as conferidas pelo Art. 28, Inciso X, da Constituição do Estado do Ceará, **RESOLVE** publicar mediante afixação nos locais de amplo acesso do público em geral no âmbito do Município de **LAVRAS DA MANGABEIRA/CE**, o **RELATÓRIO RESUMIDO DA EXECUÇÃO ORÇAMENTÁRIA – RREQ**, atinente ao **6º BIMESTRE** do exercício financeiro de **2010**.

PUBLIQUE-SE, DIVULGUE-SE, CUMPRA-SE.

Paço do Poder Executivo Municipal de Lavras da Mangabeira – Estado do Ceará
Em, 26 de janeiro de 2011.



EDENILDA LOPES DE OLIVEIRA SOUSA
PREFEITA

GOVERNO MUNICIPAL DE LAVRAS DA MANGABEIRA
Relatório Resumido de Execução Orçamentária
Balanco Orçamentário

Organismo Fiscal e da Seguridade Social
 Período: Janeiro a Dezembro de 2010/Bimestre: Novembro e Dezembro

RREO - Anexo I (LRF, Art. 52, inciso I, alíneas "a" e "b" do inciso II e §1º)	Receitas	Previsão Inicial	Previsão Atualizada (a)	Receitas Realizadas		Saldo a Realizar (a-c)	
				No Bimestre (b)	% (b/a)		Até o Bimestre (c)
Receitas (Exceto Intra-Orçamentárias) (I)							
Receitas Correntes		32.325.000,00	32.325.000,00	7.091.345,46	21,94	32.383.941,24	100,18
Receita Tributária		580.000,00	580.000,00	302.523,25	52,16	1.597.805,37	275,48
Impostos		562.000,00	562.000,00	296.181,94	52,70	1.557.876,35	277,20
Taxas		16.000,00	16.000,00	6.341,31	39,63	39.929,02	249,56
Contribuição de Melhoria		2.000,00	2.000,00	0,00	0,00	0,00	0,00
Receitas de Contribuições		71.000,00	71.000,00	0,00	0,00	0,00	0,00
Contribuições Econômicas		71.000,00	71.000,00	0,00	0,00	0,00	0,00
Contribuição Patrimonial		176.000,00	176.000,00	0,00	0,00	0,00	0,00
Receita Patrimonial		176.000,00	176.000,00	20.605,11	11,71	101.904,52	57,90
Receitas Imobiliárias		5.000,00	5.000,00	79,56	1,59	734,56	14,69
Receitas de Valores Mobiliários		166.000,00	166.000,00	20.525,55	12,36	101.169,96	60,95
Outras Receitas Patrimoniais		5.000,00	5.000,00	0,00	0,00	0,00	0,00
Receita de Serviços		51.000,00	51.000,00	11.073,00	21,71	69.248,65	135,78
Transferências Correntes		31.210.500,00	31.210.500,00	6.725.771,19	21,55	30.508.121,31	97,75
Transferências Intergovernamentais		30.155.500,00	30.155.500,00	5.672.591,31	18,81	26.274.337,41	87,13
Transferências de Instituições Privadas		25.000,00	25.000,00	0,00	0,00	7.000,00	28,00
Transferências de Convênios		1.030.000,00	1.030.000,00	1.053.179,88	102,25	4.226.783,90	410,37
Outras Receitas Correntes		236.500,00	236.500,00	31.372,91	13,27	106.861,39	45,18
Multas e Juros de Mora		35.000,00	35.000,00	192,90	0,55	227,10	0,65
Indenizações e Restituições		30.000,00	30.000,00	19.419,59	64,73	79.099,72	263,67
Receita da Dívida Ativa		130.000,00	130.000,00	11.760,42	9,05	27.522,76	21,17
Receitas de Capital		9.075.000,00	9.075.000,00	726.706,32	8,01	1.036.926,32	11,43
Alienação de Bens		25.000,00	25.000,00	0,00	0,00	0,00	0,00
Alienação de Bens Móveis		25.000,00	25.000,00	0,00	0,00	0,00	0,00
Transferências de Capital		8.550.000,00	8.550.000,00	726.706,32	8,50	1.036.926,32	12,13
Transferências de Convênios		8.550.000,00	8.550.000,00	726.706,32	8,50	1.036.926,32	12,13
Outras Receitas de Capital		500.000,00	500.000,00	0,00	0,00	0,00	0,00
Outras Receitas		500.000,00	500.000,00	0,00	0,00	0,00	0,00
Receitas (Intra-Orçamentárias) (II)							
Subtotal das Receitas (III) = (I + II)		41.400.000,00	41.400.000,00	7.818.051,78	—	33.420.867,56	—
Operações de Crédito							
Refinanciamento (IV)							
							7.979.132,44

[Assinatura]

Relatório Resumido de Execução Orçamentária
Demonstrativo da Execução das Despesas por Função/Subfunção
Orçamento Fiscal e da Seguridade Social

Período: Janeiro a Dezembro de 2010/Bimestre: Novembro e Dezembro

RREO - Anexo II LRF, Art. 52, inciso II, alínea "C"

R\$ 1,00

Função/Subfunção	Dotação Inicial	Dotação Atualizada (a)	Despesas Empenhadas		Despesas Liquidadas		% (b / total b)	% (c/a)	Saldo a Liquidar (d-b)
			No Bimestre	Até o Bimestre	No Bimestre	Até o Bimestre (b)			
Despesas (Exceto Intra-Orçamentárias) (1)									
Legislativa	1.260.000,00	1.260.000,00	173.080,44	1.014.306,64	184.403,79	1.014.306,64	2,97	80,50	245.693,36
Ação Legislativa	1.260.000,00	1.260.000,00	173.080,44	1.014.306,64	184.403,79	1.014.306,64	2,97	80,50	245.693,36
Administração	2.460.000,00	2.866.640,00	402.328,71	2.734.005,07	492.302,66	2.734.005,07	8,01	95,37	132.634,93
Defesa do Interesse Público no Processo Judiciário	15.000,00	0,00	0,00	0,00	0,00	0,00	0,00	0,00	0,00
Defesa da Ordem Jurídica	80.000,00	0,00	0,00	0,00	0,00	0,00	0,00	0,00	0,00
Planejamento e Orçamento	25.000,00	25.000,00	0,00	25.000,00	25.000,00	25.000,00	0,07	100,00	0,00
Administração Geral	1.825.000,00	2.032.200,00	311.683,66	1.962.656,36	358.286,81	1.962.656,36	5,75	96,58	69.543,64
Administração Financeira	300.000,00	507.440,00	59.845,05	494.348,71	78.005,85	494.348,71	1,45	97,42	13.091,29
Controle Interno	160.000,00	249.000,00	31.000,00	199.000,00	31.000,00	199.000,00	0,58	79,92	50.000,00
Comunicação Social	55.000,00	53.000,00	0,00	53.000,00	0,00	53.000,00	0,16	100,00	0,00
Assistência Social	2.940.000,00	2.515.760,00	214.312,83	2.013.952,25	344.700,57	2.013.952,25	5,90	80,05	501.807,75
Administração Geral	850.000,00	769.100,00	102.862,49	717.152,03	120.163,32	717.152,03	2,10	93,25	51.947,97
Controle Interno	40.000,00	41.000,00	6.000,00	41.000,00	6.000,00	41.000,00	0,12	100,00	0,00
Normalização e Fiscalização	120.000,00	149.750,00	5.920,30	103.396,59	19.776,30	103.396,59	0,30	69,05	46.353,41
Assistência à Criança e ao Adolescente	300.000,00	290.280,00	2.695,47	99.172,47	14.116,38	99.172,47	0,29	34,17	191.067,53
Assistência Comunitária	650.000,00	654.500,00	116.430,00	538.737,49	123.045,00	538.737,49	1,58	82,31	115.762,51
Alimentação e Nutrição	800.000,00	516.150,00	59.525,00	513.614,10	60.720,00	513.614,10	1,50	99,51	2.535,90
Promoção da Produção Vegetal	75.000,00	10.000,00	0,00	0,00	0,00	0,00	0,00	0,00	10.000,00
Transferências	105.000,00	85.000,00	-79.120,43	879,57	879,57	879,57	0,00	1,03	84.120,43
Saúde	8.840.000,00	10.037.650,00	1.061.249,15	7.563.029,87	1.389.795,01	7.416.567,14	21,72	73,89	2.621.082,86
Administração Geral	2.500.000,00	2.720.850,00	375.001,59	2.358.142,30	466.886,76	2.358.142,30	6,91	86,67	362.707,70
Controle Interno	50.000,00	53.000,00	8.000,00	53.000,00	8.000,00	53.000,00	0,16	100,00	0,00
Atenção Básica	3.450.000,00	4.486.800,00	582.105,26	3.423.386,41	615.755,95	3.276.923,68	9,60	73,03	1.209.876,32
Assistência Hospitalar e Ambulatorial	2.180.000,00	2.180.000,00	246.500,11	1.585.192,77	246.500,11	1.585.192,77	4,64	72,72	594.807,23
Suporte Profilático e Terapêutico	100.000,00	100.000,00	9.531,58	56.442,69	9.531,58	56.442,69	0,17	56,44	43.557,31
Vigilância Sanitária	10.000,00	10.000,00	57,00	689,10	57,00	689,10	0,00	6,89	9.310,90
Vigilância Epidemiológica	180.000,00	167.000,00	40.053,61	86.176,60	43.053,61	86.176,60	0,25	51,60	80.823,40
Transferências	370.000,00	320.000,00	-200.000,00	0,00	0,00	0,00	0,00	0,00	320.000,00
Trabalho	265.000,00	42.000,00	4.500,00	42.000,00	4.500,00	42.000,00	0,12	100,00	0,00
Administração Geral	150.000,00	42.000,00	4.500,00	42.000,00	4.500,00	42.000,00	0,12	100,00	0,00
Empregabilidade	45.000,00	0,00	0,00	0,00	0,00	0,00	0,00	0,00	0,00
Fomento ao Trabalho	70.000,00	0,00	0,00	0,00	0,00	0,00	0,00	0,00	0,00
Educação	13.825.000,00	15.211.340,00	1.987.714,56	12.718.859,93	3.616.383,90	12.718.859,93	37,25	83,61	2.492.480,07
Administração Geral	400.000,00	957.366,68	99.641,61	864.271,58	141.893,85	864.271,58	2,53	90,28	93.095,10
Controle Interno	60.000,00	65.000,00	10.000,00	65.000,00	10.000,00	65.000,00	0,19	100,00	0,00
Formação de Recursos Humanos	150.000,00	144.900,00	0,00	0,00	0,00	0,00	0,00	0,00	144.900,00
Ensino Fundamental	10.305.000,00	12.160.483,32	1.986.895,95	10.497.988,66	3.028.574,00	10.497.988,66	30,75	86,33	1.662.494,66

GOVERNO MUNICIPAL DE LAVRAS DA MANGABEIRA

Relatório Resumido de Execução Orçamentária

Demonstrativo da Execução das Despesas por Função/Subfunção

Orçamento Fiscal e da Seguridade Social

Período: Janeiro a Dezembro de 2010/Bimestre: Novembro e Dezembro

	R\$ 1,00									
RRBO - Anexo II (LRF, Art. 52, inciso II, alínea "C")										
Transporte	2.360.000,00	1.310.530,00	81.989,30	1.278.520,60	118.589,30	1.232.760,95	3,61	94,07	77.769,05	
Transporte Rodoviário	2.360.000,00	1.310.530,00	81.989,30	1.278.520,60	118.589,30	1.232.760,95	3,61	94,07	77.769,05	
Desporto e Lazer	400.000,00	93.400,00	15.075,00	74.453,66	15.075,00	74.453,66	0,22	79,71	18.946,34	
Desporto Comunitário	400.000,00	93.400,00	15.075,00	74.453,66	15.075,00	74.453,66	0,22	79,71	18.946,34	
Encargos Especiais	590.000,00	920.000,00	51.262,38	845.949,36	184.502,68	845.949,36	2,48	91,95	74.050,64	
Serviço da Dívida Interna	250.000,00	580.000,00	74.473,22	574.473,22	145.367,55	574.473,22	1,68	99,05	5.526,78	
Transferências	340.000,00	340.000,00	-23.210,84	271.476,14	39.135,13	271.476,14	0,80	79,85	68.523,86	
Reserva de Contingência	100.000,00	100.000,00	0,00	0,00	0,00	0,00	0,00	0,00	100.000,00	
Reserva de Contingência	100.000,00	100.000,00	0,00	0,00	0,00	0,00	0,00	0,00	100.000,00	
Despesas (Intra-Orçamentárias) (II)										
Total (III) = (I + II)	41.400.000,00	41.400.000,00	5.194.131,85	34.940.035,91	8.005.880,44	34.144.065,15	—	—	7.255.934,85	

EDENILDA LOPES DE OLIVEIRA SOUSA
PREFEITA

FRANCISCO ANTONIO DO NASCIMENTO NETO

Contabilista - CRC 10.648/0-5

MUNICIPIOS CONSULTORIA E CONTABILIDADE S/S
CONTROLE INTERNO DE GESTÃO FISCAL

FERNANDO ANTONIO DE ALMEIDA SOUSA
ADM FINANCEIRO

Relatório Resumido de Execução Orçamentária
 Demonstrativo da Receita Corrente Líquida

Período: Janeiro a Dezembro de 2010/Bimestre: Novembro e Dezembro

RRFO - Anexo III (LRF, Art. 53, inciso I)

Especificação	Exercício da Receita Realizada nos Últimos 12 Meses												Total (Últimos 12 Meses)	Previsão Atualizada do Exercício
	Jan/2010	Fev/2010	Mar/2010	Abr/2010	Mai/2010	Jun/2010	Jul/2010	Agos/2010	Sep/2010	Out/2010	Nov/2010	Dez/2010		
cc (1)	2.735.660,16	2.290.578,07	2.763.984,61	2.745.063,04	3.466.090,56	2.839.310,05	2.285.201,96	2.731.493,19	3.218.670,75	2.578.089,36	2.686.250,60	4.950.267,67	36.080.550,02	33.226.000,00
Receita TRIBUTÁRIA	37.216,68	100.797,80	80.708,20	188.819,79	94.592,67	247.493,26	58.033,47	223.991,71	1.89.282,14	74.384,40	80.118,68	222.404,57	1.897.808,37	580.000,00
PJTU	0,00	13,74	168,31	39,67	42,57	188,36	0,00	0,00	0,00	0,00	0,00	0,00	452,85	12.000,00
Imposto sobre a Renda e Proven	7.162,75	11.222,76	31.447,93	20.613,85	38.588,26	24.348,97	22.407,97	26.184,90	26.622,95	21.620,31	25.693,94	94.965,62	350.850,21	345.000,00
Imposto sobre Transmissão "Ira	9.000,00	5.400,00	40,00	200,00	600,00	380,00	607,30	140,00	350,00	0,00	0,00	0,00	8.617,30	5.000,00
Imposto sobre Serviços de Quin	19.645,78	80.483,53	46.186,60	164.991,18	51.615,65	221.018,05	33.261,73	196.637,27	156.879,73	52.764,09	54.424,74	121.097,64	1.197.955,99	2.000.000,00
Outras Taxas pela Exercício do F	8.605,71	3.320,99	3.542,17	3.014,89	2.870,06	414,65	1.107,01	394,32	351,45	0,00	0,00	494,73	24.115,98	8.000,00
Outras Taxas pela Prestação de	902,44	356,78	323,19	0,00	906,13	1.145,23	659,46	595,22	5.078,01	0,00	0,00	5.846,58	15.813,04	8.000,00
Receitas de Contribuições	0,00	0,00	0,00	0,00	0,00	0,00	0,00	0,00	0,00	0,00	0,00	0,00	0,00	0,00
Receita Patrimonial	6.679,60	9.226,49	7.338,69	5.928,00	7.740,29	7.292,66	7.420,74	9.130,10	13.709,13	7.813,71	7.955,90	12.649,21	101.904,52	176.000,00
Outras Receitas Imobiliárias	220,00	0,00	20,00	80,00	40,00	0,00	155,00	20,00	120,00	0,00	0,00	79,56	734,56	5.000,00
RENDIMENTOS ROYAL TIE	1.792,09	3.432,83	2.005,81	1.574,70	2.167,85	1.310,68	1.223,98	1.323,05	4.229,17	1.772,41	1.349,48	2.228,67	24.398,42	2.000,00
FUNDES RENDIMENTOS	555,16	1.360,13	1.667,35	910,41	1.853,88	1.670,01	2.060,04	2.441,96	2.051,11	2.965,47	2.263,80	1.527,67	21.327,99	40.000,00
RENDIMENTOS PAIS	0,00	0,00	0,22	290,33	541,82	708,33	861,11	1.462,86	1.98,04	527,09	217,15	417,45	417,45	7.500,00
RENDIMENTOS MADE	1.333,76	2.157,05	1.282,78	1.242,72	1.210,41	1.465,22	1.651,02	1.764,82	5.878,94	1.661,18	3.071,36	5.185,68	21.574,94	34.500,00
RENDIMENTOS SUS	323,48	336,92	414,41	57,70	5,73	0,00	15,45	0,14	806,79	0,00	0,00	0,00	2.063,17	5.000,00
RENDIMENTOS CODE	6,85	0,00	0,00	0,00	0,00	0,00	0,00	0,00	0,00	0,00	0,00	0,00	6,85	2.000,00
RENDIMENTOS FOMAS	1.433,80	1.918,11	1.970,85	1.758,35	1.916,25	2.134,35	1.453,10	2.117,15	744,91	885,52	949,83	3.211,53	20.493,75	0,00
Receita Agropecuária	0,00	0,00	0,00	0,00	0,00	0,00	0,00	0,00	0,00	0,00	0,00	0,00	0,00	0,00
Receita Industrial	0,00	0,00	0,00	0,00	0,00	0,00	0,00	0,00	0,00	0,00	0,00	0,00	0,00	0,00
Receita de Serviços	9.989,37	5.214,97	5.433,00	5.011,00	7.408,31	4.889,00	5.473,00	4.660,00	5.371,00	4.796,00	5.450,00	5.623,00	69.248,65	51.000,00
Outros Serviços Administrativos	0,00	0,00	0,00	0,00	2.532,31	0,00	0,00	0,00	0,00	0,00	0,00	0,00	2.532,31	3.500,00
Serviços de Abate de Animais	9.984,00	5.174,97	5.433,00	5.011,00	4.876,00	4.889,00	5.473,00	4.660,00	5.371,00	4.796,00	5.450,00	5.623,00	66.640,97	15.000,00
Outros Serviços	35,37	40,00	0,00	0,00	0,00	0,00	0,00	0,00	0,00	0,00	0,00	0,00	75,37	5.000,00
Transferências Correntes	2.675.611,07	2.169.355,08	2.653.667,31	2.541.796,78	3.339.201,50	2.571.266,90	2.205.714,58	2.489.097,57	3.006.429,27	2.261.646,03	2.581.911,97	4.689.032,03	33.204.730,05	31.210.500,00
FPMA	810.708,12	689.476,96	735.039,03	680.687,05	1.084.305,11	941.008,91	691.962,13	927.394,21	774.158,01	833.372,07	999.016,82	1.736.452,13	11.403.630,53	11.800.000,00
TRF	243,76	9,25	14,80	42,13	56,52	0,00	0,00	0,00	111,06	2.692,46	98,21	517,77	3.789,98	5.000,00
Conta-gate Foyalties - Compens	0,00	7.401,96	786,92	762,72	563,20	761,15	831,94	811,16	1.772,20	760,25	793,85	1.479,85	9.084,20	15.000,00
Cda-Parte do Fundo Especial de	0,00	11.085,58	11.428,18	10.483,24	11.782,63	12.086,33	12.086,33	11.083,79	11.281,27	11.575,34	10.545,01	11.241,50	136.343,81	140.000,00
PAIS FIXO	45.918,00	45.918,00	45.918,00	45.918,00	45.918,00	45.918,00	45.918,00	45.918,00	45.918,00	45.918,00	45.786,00	45.786,00	550.752,00	550.000,00
RSF	44.800,00	0,00	89.600,00	44.800,00	44.800,00	0,00	89.600,00	106.218,14	44.800,00	44.800,00	64.172,92	32.000,00	605.591,06	750.000,00
PACS	42.966,00	0,00	85.932,00	42.966,00	42.966,00	42.966,00	42.966,00	42.966,00	42.966,00	42.966,00	47.124,00	47.124,00	523.908,00	480.000,00
Saque Rural	12.000,00	0,00	12.000,00	24.000,00	12.000,00	12.000,00	12.000,00	0,00	24.000,00	12.000,00	12.000,00	0,00	132.000,00	140.000,00
O. Rec. Saque	24.889,71	0,00	0,00	0,00	0,00	0,00	0,00	0,00	0,00	0,00	0,00	0,00	24.889,71	20.000,00
Comp. MAC	173.551,83	173.551,83	173.551,83	173.551,83	173.551,83	173.551,83	173.551,83	173.551,83	173.551,83	173.551,83	173.551,83	173.551,83	2.082.621,96	2.180.000,00
Vig Epidemiológica	12.195,38	3.504,90	6.415,21	12.195,38	6.087,69	0,00	46.931,20	0,00	9.273,37	0,00	20.786,32	0,00	117.369,45	180.000,00
Vig Sanitária	1.449,96	0,00	0,00	0,00	0,00	0,00	0,00	0,00	0,00	0,00	0,00	5.779,21	7.229,17	10.000,00
SALARIO-EDUCACAO	24.844,11	38.131,90	27.802,20	24.851,67	26.073,90	25.030,61	27.453,30	26.636,67	27.504,08	27.941,65	27.934,46	28.377,67	332.149,23	265.000,00
PPQPE	0,00	0,00	0,00	0,00	0,00	0,00	0,00	0,00	0,00	0,00	0,00	0,00	5.037,60	5.000,00

R\$ 1,00

GOVERNO MUNICIPAL DE LAVRAS DA MANGABEIRA

Relatório Resumido de Execução Orçamentária

Demonstrativo da Receita Corrente Líquida

Orçamento Fiscal e da Seguridade Social

Período: Janeiro a Dezembro de 2010/Bimestre: Novembro e Dezembro

	RREO - Anexo III (LRF, Art. 53, inciso I)														R\$ 1,00
PNAC	0,00	0,00	84.060,00	0,00	42.030,00	42.030,00	64.936,40	42.030,00	42.030,00	38.556,00	46.504,00	42.030,00	443.206,40	350.000,00	
ICMS L.C. Nº 87/97	1.100,49	1.100,49	1.100,49	1.100,49	1.100,49	1.100,49	1.100,49	1.100,49	1.100,49	1.100,49	1.100,49	1.100,49	13.205,88	20.000,00	
ICMS	182.841,64	111.142,73	258.074,22	196.191,70	116.700,06	276.776,93	189.882,05	213.694,96	208.731,30	209.419,33	226.202,33	230.666,74	2.410.441,99	1.900.000,00	
PVA	18.174,52	42.714,45	12.091,52	14.596,03	5.154,94	3.834,85	6.277,40	5.188,66	4.138,09	2.052,33	1.759,94	4.214,11	120.186,86	90.000,00	
PRE-PORTAÇÃO	694,29	675,42	617,49	650,76	641,26	749,29	797,76	771,92	770,07	801,40	853,71	1.003,66	9.027,09	16.000,00	
CIDE	17.814,24	0,00	0,00	16.357,60	0,00	0,00	13.981,30	0,00	0,00	17.241,16	0,00	0,00	65.394,32	70.000,00	
FUNDEB FORMAÇÃO	558.736,44	554.273,58	627.765,27	561.926,19	536.022,06	694.418,96	494.921,40	602.800,19	545.822,31	564.324,43	643.065,01	733.101,65	7.118.179,39	7.285.000,00	
FUNDEB COMPLEMENTA	160.371,49	0,00	160.371,49	320.742,98	255.559,97	174.759,48	0,00	174.759,48	174.759,48	174.759,48	174.759,48	174.759,48	1.945.842,81	2.400.000,00	
Transferências de Instituições Fi	7.000,00	0,00	0,00	0,00	0,00	0,00	0,00	0,00	0,00	0,00	0,00	0,00	7.000,00	25.000,00	
CONVENIO FUNDE	0,00	0,00	0,00	0,00	0,00	0,00	0,00	0,00	0,00	0,00	0,00	0,00	0,00	200.000,00	
CONVENIO FNAS	72.924,90	19.516,00	45.300,00	39.549,14	39.549,14	39.549,14	39.549,14	71.874,14	39.549,14	39.549,14	39.549,14	39.549,24	388.267,36	200.000,00	
Outros Conv do Estad	0,00	177.300,21	265.876,09	0,00	842.524,81	24.884,00	65.084,00	0,00	44.984,00	32.384,00	46.798,00	23.070,00	536.635,46	120.000,00	
Outras Receitas Correntes	7.083,44	5.983,73	6.817,41	3.507,47	17.137,79	8.396,23	8.960,17	4.653,81	3.879,21	9.489,22	10.814,05	20.558,96	106.861,39	236.500,00	
Multas e Juros de Mora dos Trib	0,00	34,20	0,00	0,00	0,00	0,00	0,00	0,00	0,00	0,00	8,86	184,04	227,10	5.000,00	
Outras Receitas Tribuções	3.795,85	3.777,01	6.198,30	0,00	16.466,91	4.960,76	7.277,52	3.965,28	3.184,79	7.903,02	7.928,23	11.491,36	79.099,72	16.000,00	
DIVIDATIVA TRIBUTA	0,00	1.619,30	0,00	0,00	0,00	3.388,71	0,00	0,00	0,00	0,00	0,00	6.000,63	10.878,64	10.000,00	
Outras Rec Correntes	0,00	0,00	0,00	11,79	0,00	0,00	0,00	0,00	0,00	0,00	0,00	0,00	11,79	41.500,00	
Delegação de Receitas (1)	202.752,66	229.023,75	201.389,27	216.661,57	241.991,64	244.699,86	178.007,96	229.630,02	197.801,79	209.887,96	245.826,26	299.346,55	2.696.608,78	0,00	
Delegação FUNDEB	202.752,66	229.023,75	201.389,27	216.661,57	241.991,64	244.699,86	178.007,96	229.630,02	197.801,79	209.887,96	245.826,26	299.346,55	2.696.608,78	0,00	
Receita Corrente Líquida (R1)-(R4)	2.532.807,61	2.061.554,32	2.552.595,34	2.528.414,47	3.224.680,92	2.594.610,19	2.107.194,00	2.501.863,17	3.020.868,96	2.168.201,80	2.440.124,34	4.650.921,12	32.383.941,24	32.325.000,00	

EDENILDA LOPES DE OLIVEIRA SOUSA
PREFEITA

FRANCISCO ANTONIO DO NASCIMENTO NETO
Contabilista - CRC 10.648/0-5

MUNICIPIOS CONSULTORIA E CONTABILIDADE S/S
CONTROLE INTERNO DE GESTÃO FISCAL

FERNANDO ANTONIO DE ALMEIDA SOUSA
ADM. FINANCEIRO

Relatório resumido de execução orçamentária
Demonstrativo das Receitas e Despesas Previdenciárias do Regime Próprio de Previdência dos Servidores
 Órgão da Segurança Social

Período: Janeiro a Dezembro de 2010/Bimestre: Novembro e Dezembro

RREO - Anexo V (URF - Art. 53, inciso II)

Receitas	Previsão Inicial	Previsão Atualizada	Receitas Realizadas		R\$ 1,00
			No Bimestre	Até o Bimestre 2010	
			Até o Bimestre 2009		
Receitas Previdenciárias (Exceto Intra-Orçamentárias) (I)					
(-) Deduções da Receita Previdenciárias (Intra-Orçamentárias) (II)					
Receitas Intra-Orçamentárias					
Total das Receitas Previdenciárias - RPPS (III) = (I + II)	0,00	0,00	0,00	0,00	0,00
0,00	0,00	0,00	0,00	0,00	0,00
Despesas					
Despesas Previdenciárias (Exceto Intra-Orçamentárias) (IV)					
Despesas Previdenciárias (Intra-Orçamentárias) (V)					
Despesas Intra-Orçamentárias					
Total das Despesas Previdenciárias - RPPS (VI) = (IV + V)	0,00	0,00	0,00	0,00	0,00
0,00	0,00	0,00	0,00	0,00	0,00
Resultado Previdenciário - RPPS (VII) = (III - VI)	0,00	0,00	0,00	0,00	0,00
0,00	0,00	0,00	0,00	0,00	0,00
Aportes de Recursos para o Regime Próprio de Previdência do Servidor					
	Previsão Inicial	Previsão Atualizada	No Bimestre	Receitas Realizadas Até o Bimestre 2010	Até o Bimestre 2009
	0,00	0,00	0,00	0,00	0,00
	0,00	0,00	0,00	0,00	0,00
Reserva Orçamentária do RPPS					
Valor	Previsão Orçamentária				
	0,00				
Bens e Direitos do RPPS					
	Novembro		Período de Referência		
			2010	2009	
Caixa			0,00	0,00	0,00
Banco			0,00	0,00	0,00
Investimentos			0,00	0,00	0,00
Outros Bens e Direitos			0,00	0,00	0,00
			0,00	0,00	0,00
Receitas Intra-Orçamentárias					
	Previsão Inicial	Previsão Atualizada	No Bimestre	Receitas Realizadas Até o Bimestre 2010	Até o Bimestre 2009
	0,00	0,00	0,00	0,00	0,00
	0,00	0,00	0,00	0,00	0,00

11/2

GOVERNO MUNICIPAL DE LAVRAS DA MANGABEIRA
Relatório Resumido de Execução Orçamentária
Demonstrativo das Receitas e Despesas Previdenciárias do Regime Próprio de Previdência dos Servidores
Orçamento da Seguridade Social


Período: Janeiro a Dezembro de 2010/Bimestre: Novembro e Dezembro

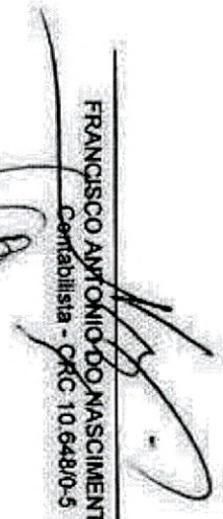
RREO - Anexo V (LRF, Art. 53, inciso II)

R\$ 1,00

(-) Deduções da Receita					
Total das Receitas Previdenciárias Intra-Orçamentárias		0,00	0,00	0,00	0,00
Despesas Intra-Orçamentárias	Total das Despesas Previdenciárias Intra-Orçamentárias	Dotação Inicial	Dotação Atualizada	Despesas Liquidadas	
				No Bimestre	Até o Bimestre 2010
		0,00	0,00	0,00	0,00


 EDENILDA LOPES DE OLIVEIRA SOUSA
 PREFEITA


 MUNICIPIOS CONSULTORIA E CONTABILIDADE S/S
 CONTROLE INTERNO DE GESTÃO FISCAL


 FRANCISCO ANTONIO DO NASCIMENTO NETO
 Contabilista - CRC 10.648/0-5


 FERNANDO ANTONIO DE ALMEIDA SOUSA
 ADM. FINANCEIRO

GOVERNO MUNICIPAL DE LAVRAS DA MANGABEIRA

Relatório Resumido de Execução Orçamentária

Demonstrativo do Resultado Nominal

Orçamento Fiscal e da Seguridade Social

Período: Janeiro a Dezembro de 2010/Bimestre: Novembro e Dezembro

RREO - Anexo VI (LRF, Art. 53, inciso III)

R\$ 1,00

DÍVIDA FISCAL LÍQUIDA	SALDO		
	Em 31/Dez/2009 (a)	Em Outubro (b)	Em Dezembro (c)
DÍVIDA CONSOLIDADA (I)	13.375.579,82	12.946.474,15	12.801.106,60
DEDUÇÕES (II)			
Disponibilidade de Caixa Bruta	1.578.012,81	1.757.474,98	2.044.022,06
Demais Haveres Financeiros			
(-) Restos a Pagar Processados (Exceto Precatórios)	2.804.093,98	982.689,68	970.779,40
DÍVIDA CONSOLIDADA LÍQUIDA (III) = (I - II)	13.375.579,82	12.171.688,85	11.727.863,94
RECEITAS DE PRIVATIZAÇÕES (IV)			
PASSIVOS RECONHECIDOS (V)			
DÍVIDA FISCAL LÍQUIDA (VI) = (III + IV - V)	13.375.579,82	12.171.688,85	11.727.863,94

RESULTADO NOMINAL	PERÍODO DE REFERÊNCIA	
	No Bimestre (c-b)	Até o Bimestre (c-a)
DÍVIDA CONSOLIDADA (I)	-443.824,91	-1.647.715,88

DISCRIMINAÇÃO DA META FISCAL	VALOR CORRENTE
META DE RESULTADO NOMINAL FIXADA NO ANEXO DE METAS FISCAIS DA LDO PARA O EXERCÍCIO DE REFERÊNCIA	0,00

REGIME PREVIDENCIÁRIO

DÍVIDA FISCAL LÍQUIDA PREVIDENCIÁRIA	SALDO		
	Em 31/Dez/2009	Em Outubro	Em Dezembro
DÍVIDA CONSOLIDADA PREVIDENCIÁRIA (VII)	0,00	0,00	0,00
Passivo Atuarial			
Demais Dívidas			
DEDUÇÕES (II)			
Disponibilidade de Caixa Bruta	0,00	0,00	0,00
Investimentos			
Demais Haveres Financeiros			
(-) Restos a Pagar Processados	0,00	0,00	0,00
DÍVIDA CONSOLIDADA LÍQUIDA (VIII) PREVIDENCIÁRIA (IX) = (VII - VIII)	0,00	0,00	0,00
PASSIVOS RECONHECIDOS (X)			
DÍVIDA FISCAL LÍQUIDA PREVIDENCIÁRIA (XI) = (IX - X)	0,00	0,00	0,00


GOVERNO MUNICIPAL DE LAVRAS DA MANGABEIRA
Relatório Resumido de Execução Orçamentária
Demonstrativo do Resultado Nominal
Orçamento Fiscal e da Seguridade Social
Período: Janeiro a Dezembro de 2010/Bimestre: Novembro e Dezembro

RREO - Anexo VI (LRF, Art. 53, inciso II)


R\$ 1,00



EDÊNILDA LOPES DE OLIVEIRA SOUSA
PREFEITA



FRANCISCO ANTONIO DO NASCIMENTO NETO
Contabilista - CRC 10.648/0-5



MUNICIPIOS CONSULTORIA E CONTABILIDADE S/S
CONTROLE INTERNO DE GESTÃO FISCAL

FERNANDO ANTONIO DE ALMEIDA SOUSA
ADM. FINANCEIRO

GOVERNO MUNICIPAL DE LAVRAS DA MANGABEIRA

Relatório Resumido de Execução Orçamentária

Demonstrativo do Resultado Primário

Orçamento Fiscal e da Seguridade Social

Período: Janeiro a Dezembro de 2010/Bimestre: Novembro e Dezembro

RREO - Anexo VII (LRF, Art. 53, inciso III)

R\$ 1,00

Receitas	Previsão Atualizada	Receitas Realizadas		
		No Bimestre	Até Bimestre 2010	Até Bimestre 2009
Receitas Primárias Correntes (I)	29.396.000,00	7.070.819,91	34.434.207,25	5.477.508,94
Receitas Tributárias	580.000,00	302.523,25	1.597.805,37	232.561,44
Receitas de Contribuições	71.000,00	0,00	0,00	0,00
Receitas Previdenciárias	0,00	0,00	0,00	0,00
Outras Receitas de Contribuições	71.000,00	0,00	0,00	0,00
Receita Patrimonial Líquida	10.000,00	79,56	734,56	0,00
Receita Patrimonial	176.000,00	20.605,11	101.904,52	16.025,78
(-) Aplicações Financeiras	(166.000,00)	(20.525,55)	(101.169,96)	(16.025,78)
Receita de Serviços	51.000,00	11.073,00	69.248,65	10.476,99
Transferências Correntes	28.447.500,00	6.725.771,19	32.659.557,28	5.181.536,75
Convênios	1.030.000,00	1.053.179,88	4.226.783,90	237.950,00
Outras Transferências Correntes	30.180.500,00	6.217.764,12	28.977.946,19	4.943.586,75
Demais Receitas Correntes	236.500,00	31.372,91	106.861,39	52.933,76
Dívida Ativa	130.000,00	11.760,42	27.522,78	6.442,02
Diversas Receitas Correntes	106.500,00	19.612,49	79.338,61	46.491,74
Receitas de Capital (II)	8.575.000,00	726.706,32	1.036.926,32	717.590,43
Operações de Crédito (III)	0,00	0,00	0,00	0,00
Amortização de Empréstimos (IV)	0,00	0,00	0,00	0,00
Alienação de Bens (V)	25.000,00	0,00	0,00	38.750,00
Transferências de Capital	8.550.000,00	726.706,32	1.036.926,32	678.840,43
Convênios	8.550.000,00	726.706,32	1.036.926,32	678.840,43
Outras Transferências de Capital	0,00	0,00	0,00	0,00
Outras Receitas de Capital	0,00	0,00	0,00	0,00
Receitas Primárias de Capital (VI) = (II - III - IV - V)	8.550.000,00	726.706,32	1.036.926,32	678.840,43
Receita Primária Total (VII) = (I + VI)	37.946.000,00	7.797.526,23	35.471.133,57	6.156.349,37

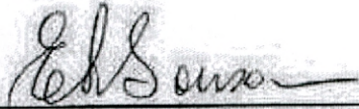
Despesas	Dotação Atualizada	Despesas Liquidadas		
		No Bimestre	Até Bimestre 2010	Até Bimestre 2009
Despesas Correntes (VIII)	33.664.370,00	6.246.311,58	28.243.409,41	6.943.003,60
Pessoal e Encargos Sociais	16.818.606,68	3.341.274,36	14.706.699,18	3.187.776,72
Juros e Encargos da Dívida (IX)	0,00	0,00	0,00	0,00
Outras Despesas Correntes	16.845.763,32	2.905.037,22	13.536.710,23	3.755.226,88
Despesas Primárias Correntes (X) = (VIII - IX)	33.664.370,00	6.246.311,58	28.243.409,41	6.943.003,60
Despesas Capital (XI)	7.635.630,00	1.759.568,86	5.900.655,74	603.297,01
Investimentos	7.055.630,00	1.614.201,31	5.326.182,52	603.297,01
Inversões Financeiras	0,00	0,00	0,00	0,00
Concessão de Empréstimos (XII)	0,00	0,00	0,00	0,00
Aquisição de Título de Capital já Integralizado (XIII)	0,00	0,00	0,00	0,00
Demais Inversões Financeiras	0,00	0,00	0,00	0,00
Amortização da Dívida (XIV)	580.000,00	145.367,55	574.473,22	0,00
Despesas Primárias de Capital (XV) = (XI - XII - XIII - XIV)	7.055.630,00	1.614.201,31	5.326.182,52	603.297,01
Reserva de Contingência (XVI)	100.000,00	—	—	—
Reserva do RPPS (XVII)	0,00	—	—	—
Despesa Primária Total (XVIII) = (X + XV + XVI + XVII)	40.820.000,00	7.860.512,89	33.569.591,93	7.546.300,61
Resultado Primário (XX) = (VII - XVIII)	-2.874.000,00	-62.986,66	1.901.541,64	-1.389.951,24
Saldo de Exercício Anteriores	—	—	—	—

Discriminação da Meta Fiscal	Valor Corrente
Meta de Resultado Primário Fixada no Anexo de Metas Fiscais da LDO para o Exercício de Referência	0,00


GOVERNO MUNICIPAL DE LAVRAS DA MANGABEIRA
Relatório Resumido de Execução Orçamentária
Demonstrativo do Resultado Primário
Orçamento Fiscal e da Seguridade Social
Período: Janeiro a Dezembro de 2010/Bimestre: Novembro e Dezembro

RREO - Anexo VII (LRF, Art. 53, inciso III)


R\$ 1,00



EDÊNILDA LOPES DE OLIVEIRA SOUSA
PREFEITA



FRANCISCO ANTONIO DO NASCIMENTO NETO
Contabilista - CRC 10.648/0-5



MUNICIPIOS CONSULTORIA E CONTABILIDADE S/S
CONTROLE INTERNO DE GESTÃO FISCAL



FERNANDO ANTONIO DE ALMEIDA SOUSA
ADM. FINANCEIRO

Restos a Pagar por Poder e Órgão
Orçamento Fiscal e da Seguridade Social

Período: Janeiro a Dezembro de 2010/Bimestre: Novembro e Dezembro

RREO - Anexo IX (LRF, Art. 52, inciso I, alíneas "a" e "b" do inciso II e RREO - Anexo IX (LRF, art. 53, inciso V)

R\$ 1,00

PODER/ÓRGÃO	RESTOS A PAGAR PROCESSADOS					RESTOS A PAGAR NÃO PROCESSADOS				
	Inscritos		Cancelados	Pagos	A Pagar	Inscritos		Cancelados	Pagos	A Pagar
	Em Exercícios Anteriores	Em 31 de Dezembro de 2009				Em Exercícios Anteriores	Em 31 de Dezembro de 2009			
EXECUTIVO										
RESTOS A PAGAR (EXCETO INTRA-ORÇAMENTÁRIOS) (I)										
PREFEITURA MUNIC DE LAVRAS DA MANGABEIRA	0,00	835.200,37	0,00	604.920,56	230.279,81	0,00	27.328,74	0,00	0,00	27.328,74
FUNDO MUNICIPAL DE EDUCAÇÃO	0,00	905.365,48	0,00	693.428,01	211.937,47	0,00	62.873,49	0,00	0,00	62.873,49
FUNDO DE DESENV DA EDUCAÇÃO BÁSICA	0,00	0,00	0,00	0,00	0,00	0,00	0,00	0,00	0,00	0,00
FUNDO MUNICIPAL DE SAÚDE	0,00	913.341,48	0,00	459.335,52	454.005,96	0,00	46.762,76	0,00	0,00	46.762,76
FUNDO MUNICIPAL DE ASSISTÊNCIA SOCIAL	0,00	150.189,85	0,00	75.630,49	74.558,16	0,00	10.903,00	0,00	0,00	10.903,00
FUNDO MUNICIPAL DA CRIANÇA E ADOLESCENTE	0,00	0,00	0,00	0,00	0,00	0,00	0,00	0,00	0,00	0,00
FUNDO MUNICIPAL DE HABITAÇÃO SOCIAL	0,00	0,00	0,00	0,00	0,00	0,00	0,00	0,00	0,00	0,00
LEGISLATIVO										
CÂMARA MUNICIPAL DE LAVRAS DA MANGABEIRA	0,00	0,00	0,00	0,00	0,00	0,00	5.894,04	0,00	0,00	5.894,04
RESTOS A PAGAR (INTRA-ORÇAMENTÁRIOS) (II)										
TOTAL (III) = (I + II)	0,00	2.804.093,98	0,00	1.833.314,58	970.779,40	0,00	153.762,03	0,00	0,00	153.762,03



Restos a Pagar por Poder e Órgão
Órgamento Fiscal e da Seguridade Social

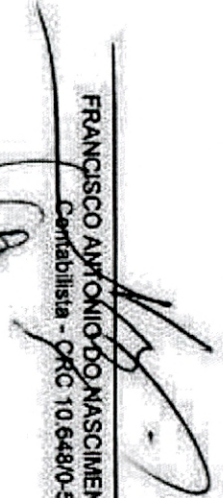
Período: Janeiro a Dezembro de 2010/Bimestre: Novembro e Dezembro

RREO - Anexo IX (LRF, Art. 52, inciso I, alíneas "a" e "b" do inciso II e

R\$ 1,00


EDENILDA LOPES DE OLIVEIRA SOUSA
PREFEITA


MUNICIPIOS CONSULTORIA E CONTABILIDADE S/S
CONTROLE INTERNO DE GESTÃO FISCAL


FRANCISCO ANTONIO DO NASCIMENTO NETO
Contabilista - CRC 10.648/0-5


FERNANDO ANTONIO DE ALMEIDA SOUSA
ADM. FINANCEIRO

GOVERNO MUNICIPAL DE LAVRAS DA MANGABEIRA

Relatório Resumido da Execução Orçamentária

Demonstrativo das Receitas e Despesas com Manutenção e Desenvolvimento do Ensino - MDE

Orçamentos Fiscal e da Seguridade Social

Período: Janeiro a Dezembro de 2010/Bimestre: Novembro e Dezembro

RREO - ANEXO X (LDB, art. 72)

R\$ 1,00

RECEITAS DO ENSINO					
RECEITA RESULTANTE DE IMPOSTOS (caput do art. 212 da Constituição)	PREVISÃO INICIAL	PREVISÃO ATUALIZADA	RECEITAS REALIZADAS		
			No Bimestre	Até o Bimestre	%
1 - RECEITAS DE IMPOSTOS	572.000,00	572.000,00	302.182,57	1.568.754,99	274,25
Imposto sobre a Propriedade Predial e Territorial Urbana	12.000,00	12.000,00	0,00	452,85	3,77
Imposto sobre a Renda e Proventos de Qualquer Natureza	345.000,00	345.000,00	120.659,56	350.850,21	101,69
Imposto sobre Transmissão "Inter Vivos" de Bens Imóveis e de Direitos Reais sobre Imóvel	5.000,00	5.000,00	0,00	8.617,30	172,34
Imposto sobre Serviços de Qualquer Natureza	200.000,00	200.000,00	175.522,38	1.197.955,99	598,97
Receita da Dívida Ativa Tributária	10.000,00	10.000,00	8.000,63	10.878,64	108,78
2 - RECEITAS DE TRANSFERÊNCIAS CONSTITUCIONAIS LEGAIS	13.830.000,00	13.830.000,00	3.203.105,42	13.960.278,33	100,94
Cota-Parte do Fundo de Participação dos Municípios	11.800.000,00	11.800.000,00	2.735.468,95	11.403.630,53	96,64
Cota-Parte do Imposto Sobre a Propriedade Territorial Rural	5.000,00	5.000,00	615,98	3.785,98	75,71
Transferência Financeira do ICMS - Desoneração - L.C. N° 87/96	20.000,00	20.000,00	2.200,98	13.205,88	66,02
Cota-Parte do ICMS	1.900.000,00	1.900.000,00	458.988,07	2.410.441,99	126,86
Cota-Parte do IPVA	90.000,00	90.000,00	5.974,05	120.186,86	133,54
Cota-Parte do IPI sobre Exportação	15.000,00	15.000,00	1.857,39	9.027,09	60,18
3 - TOTAL DAS RECEITAS DE IMPOSTOS (1 + 2)	14.402.000,00	14.402.000,00	3.505.287,99	15.529.033,32	0,00
RECEITAS ADICIONAIS PARA FINANCIAMENTO DO ENSINO					
RECEITAS ADICIONAIS PARA FINANCIAMENTO DO ENSINO	PREVISÃO INICIAL	PREVISÃO ATUALIZADA	RECEITAS REALIZADAS		
			No Bimestre	Até o Bimestre	%
4 - RECEITAS DA APLICAÇÃO FINANCEIRA DE OUTROS RECURSOS VINCULADOS A	0,00	0,00	0,00	0,00	0,00
5 - RECEITA DE TRANSFERÊNCIAS DO FNDE	620.000,00	620.000,00	143.846,13	780.393,23	125,86
Transferências do Salário-Educação	265.000,00	265.000,00	56.312,13	332.149,23	125,33
Transferências Diretas do FNDE referentes ao Programa Dinheiro - Direto na Escola - F	5.000,00	5.000,00	0,00	5.037,60	100,75
Transferências Diretas do FNDE referentes ao Programa Nacional de Alimentação Escolar	350.000,00	350.000,00	87.534,00	443.206,40	126,63
6 - RECEITA DE TRANSFERÊNCIA DE CONVÊNIOS	660.000,00	660.000,00	1.053.179,88	4.226.783,90	640,42
Transferências de Convênios da União Destinadas a Programas de Educação	200.000,00	200.000,00	79.098,38	388.267,36	194,13
Transferências de Convênios da União Destinadas a Programas de Assistência Social	120.000,00	120.000,00	69.868,00	536.635,46	447,19
Transf. de Convênios dos Estados p/o Programa de Educação	150.000,00	150.000,00	35.000,00	213.066,45	142,03
Transf. de Convênios dos estados p/ o Programa de Assistência Social	70.000,00	70.000,00	9.450,00	37.800,00	54,00
Outras Transf. de Convenios dos Estados	120.000,00	120.000,00	859.763,50	3.051.024,63	2.542,52
7 - RECEITA DE OPERAÇÕES DE CRÉDITO	0,00	0,00	0,00	0,00	0,00
8 - OUTRAS RECEITAS PARA FINANCIAMENTO DO ENSINO	0,00	0,00	0,00	0,00	0,00
9 - TOTAL DAS RECEITAS PARA FINANCIAMENTO DO ENSINO (4 + 5 + 6 + 7 + 8)	1.280.000,00	1.280.000,00	1.197.026,01	5.007.177,13	391,18
FUNDEB					
RECEITA RESULTANTE DE IMPOSTOS (caput do art. 212 da Constituição)	PREVISÃO INICIAL	PREVISÃO ATUALIZADA	RECEITAS REALIZADAS		
			No Bimestre	Até o Bimestre	%
10 - RECEITAS DESTINADAS AO FUNDEB	2.766.000,00	2.766.000,00	545.172,81	2.696.608,78	97,49
Dedução FUNDEB - <FPM>	2.360.000,00	2.360.000,00	451.645,54	2.185.277,58	92,59
Dedução FUNDEB - <ITR>	1.000,00	1.000,00	123,17	757,11	75,71
Dedução FUNDEB - <ICMS L.C. N° 87/97>	4.000,00	4.000,00	440,18	2.641,08	66,02
Dedução FUNDEB - <ICMS>	380.000,00	380.000,00	91.397,62	482.088,44	126,86
Dedução FUNDEB - <IPVA>	18.000,00	18.000,00	1.194,83	24.039,18	133,55
Dedução FUNDEB - <IPI-EXPORTAÇÃO>	3.000,00	3.000,00	371,47	1.805,39	60,17
11 - RECEITAS RECEBIDAS PELO FUNDEB	9.700.000,00	9.700.000,00	1.727.623,01	9.073.049,29	93,53
11.1 - Complementação da União ao FUNDEB	2.415.000,00	2.415.000,00	351.456,35	1.954.869,90	80,94
11.2 - Transferências de Recursos do FUNDEB	7.285.000,00	7.285.000,00	1.376.166,66	7.118.179,39	97,71
12 - RESULTADOS DAS TRANSFERÊNCIAS DO FUNDEB (11 - 10)	6.934.000,00	6.934.000,00	1.182.450,20	6.376.440,51	91,95

GOVERNO MUNICIPAL DE LAVRAS DA MANGABEIRA

Relatório Resumido da Execução Orçamentária

Demonstrativo das Receitas e Despesas com Manutenção e Desenvolvimento do Ensino - MDE

Orçamentos Fiscal e da Seguridade Social

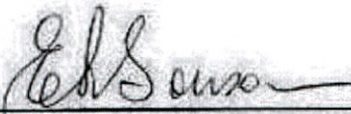
Período: Janeiro a Dezembro de 2010 Bimestre: Novembro e Dezembro

D - ANEXO X (LDB, art. 72)


R\$ 1,00

FUNDEB


RECEITA RESULTANTE DE IMPOSTOS (caput do art. 212 da Constituição)	PREVISÃO INICIAL	PREVISÃO ATUALIZADA	RECEITAS REALIZADAS		
			No Bimestre	Até o Bimestre	%
Resíduo Resultante das Transferências do FUNDEB					



EDENILDA LOPES DE OLIVEIRA SOUSA
PREFEITA



FRANCISCO ANTONIO DO NASCIMENTO NETO
Contabilista - CRC 10.648/0-5



MUNICIPIOS CONSULTORIA E CONTABILIDADE S/S
CONTROLE INTERNO DE GESTÃO FISCAL



FERNANDO ANTONIO DE ALMEIDA SOUSA
ADM. FINANCEIRO

GOVERNO MUNICIPAL DE LAVRAS DA MANGABEIRA

Relatório Resumido da Execução Orçamentária

Demonstrativo das Receitas e Despesas com Manutenção e Desenvolvimento do Ensino - MDE

Orçamentos Fiscal e da Seguridade Social

Período: Janeiro a Dezembro de 2010/Bimestre: Novembro e Dezembro

RREO - ANEXO X (LDB, art. 72)

R\$ 1,00

DESPESAS DO FUNDEB	DOTAÇÃO INICIAL	DOTAÇÃO ATUALIZADA	DESPESAS LIQUIDADAS		
			No Bimestre	Até o Bimestre	%
13 - PAGAMENTO DOS PROFISSIONAIS DO MAGISTÉRIO	11.205.000,00	12.507.873,32	1.112.582,57	4.269.890,37	34,13
13.1 - Com Educação Infantil	900.000,00	347.390,00	0,00	0,00	0,00
13.2 - Com Ensino Fundamental	10.305.000,00	12.160.483,32	1.112.582,57	4.269.890,37	35,11
14 - OUTRAS DESPESAS	11.205.000,00	12.507.873,32	483.535,28	1.828.225,46	7,30
14.1 - Com Educação Infantil	900.000,00	347.390,00	0,00	0,00	0,00
14.2 - Com Ensino Fundamental	10.305.000,00	12.160.483,32	483.535,28	1.828.225,46	15,03
15 - TOTAL DAS DESPESAS DO FUNDEB (13 + 14)	22.410.000,00	25.015.746,64	1.596.117,85	6.098.115,83	24,37

DEDUÇÕES PARA FINS DE LIMITE DO FUNDEB PARA PAGAMENTO DOS PROFISSIONAIS DO MAGISTÉRIO	VALOR
16 - RESTOS A PAGAR INSCRITOS NO EXERCÍCIO SEM DISPONIBILIDADE FINANCEIRA DE RECURSOS DO FUNDEB	427.343,44
17 - DESPESAS CUSTEADAS COM O SUPERÁVIT FINANCEIRO DO EXERCÍCIO ANTERIOR DO FUNDEB	0,00
18 - TOTAL DAS DEDUÇÕES CONSIDERADAS PARA FINS DE LIMITE DO FUNDEB (16 + 17)	427.343,44
19 - MÍNIMO DE 60% NA REMUNERAÇÃO DO MAGISTÉRIO COM EDUCAÇÃO INFANTIL E ENSINO FUNDAMENTAL ((13 - 18) / (11) x 100) %	42,35

CONTROLE DA UTILIZAÇÃO DE RECURSOS NO EXERCÍCIO SUBSEQUENTE	VALOR
20 - RECURSOS RECEBIDOS DO FUNDEB EM [EXERCÍCIO ANTERIOR] QUE NÃO FORAM UTILIZADOS	0,00
21 - DESPESAS CUSTEADAS COM O SALDO DO ITEM 20 ATÉ O 1º TRIMESTRE DE [EXERCÍCIO]	0,00

MANUTENÇÃO E DESENVOLVIMENTO DO ENSINO - DESPESAS CUSTEADAS COM A RECEITA RESULTANTE DE IMPOSTOS E RECURSOS DO FUNDEB

RECEITAS COM AÇÕES TÍPICAS DE MDE	PREVISÃO INICIAL	PREVISÃO ATUALIZADA	RECEITAS REALIZADAS		
			No Bimestre	Até o Bimestre	%
22 - IMPOSTOS E TRANSFERÊNCIAS DESTINADAS À MDE (25% de 3)	3.600.500,00	3.600.500,00	878.321,99	3.882.258,33	107,82

DESPESAS COM AÇÕES TÍPICAS DE MDE	DOTAÇÃO INICIAL	DOTAÇÃO ATUALIZADA	DESPESAS LIQUIDADAS		
			No Bimestre	Até o Bimestre	%
23 - EDUCAÇÃO INFANTIL	900.000,00	347.390,00	15.005,70	151.254,01	43,54
24 - ENSINO FUNDAMENTAL	10.305.000,00	12.160.483,32	3.028.915,74	10.497.988,68	86,32
25 - ENSINO MÉDIO	215.000,00	34.200,00	0,00	0,00	0,00
26 - ENSINO SUPERIOR	50.000,00	0,00	0,00	0,00	0,00
27 - ENSINO PROFISSIONAL NÃO INTEGRADO AO ENSINO REGULAR	35.000,00	0,00	0,00	0,00	0,00
28 - OUTRAS	2.320.000,00	2.669.266,68	572.462,46	2.069.617,26	77,53
29 - TOTAL DAS DESPESAS COM AÇÕES TÍPICAS DE MDE (23 + 24 + 25 + 26 + 27 + 28)	13.825.000,00	15.211.340,00	3.616.383,90	12.718.859,93	83,61

DEDUÇÕES CONSIDERADAS PARA FINS DE LIMITE CONSTITUCIONAL	VALOR
30 - RESULTADO LÍQUIDO DAS TRANSFERÊNCIAS DO FUNDEB = (12)	6.376.440,51
31 - DESPESAS CUSTEADAS COM A COMPLEMENTAÇÃO DO FUNDEB NO EXERCÍCIO	0,00
32 - RECEITA DE APLICAÇÃO FINANCEIRA DOS RECURSOS DO FUNDEB ATÉ O BIMESTRE = (50 %)	0,00
33 - DESPESAS CUSTEADAS COM O SUPERÁVIT FINANCEIRO, DO EXERCÍCIO ANTERIOR, DO FUNDEB	0,00
34 - DESPESAS CUSTEADAS COM O SUPERÁVIT FINANCEIRO, DO EXERCÍCIO ANTERIOR, DE OUTROS RECURSOS DE IMPOSTOS	0,00
35 - RESTOS A PAGAR INSCRITOS NO EXERCÍCIO ANTERIOR SEM DISPONIBILIDADE FINANCEIRA DE RECURSOS DE IMPOSTOS VINCULADOS AO E	0,00
36 - CANCELAMENTO, NO EXERCÍCIO, DE RESTOS A PAGAR INSCRITOS COM DISPONIBILIDADE FINANCEIRA DE RECURSOS DE IMPOSTOS VINCL	0,00
37 - TOTAL DAS DEDUÇÕES CONSIDERADAS PARA FINS DE LIMITE CONSTITUCIONAL (30 + 31 + 32 + 33 + 34 + 35 + 36)	6.376.440,51
38 - TOTAL DAS DESPESAS PARA FINS DE LIMITE (29 - 37)	6.342.419,42
39 - MÍNIMO DE 25% DAS RECEITAS RESULTANTE DE IMPOSTOS EM MDE ((38 / 3) * 100)	40,84

OUTRAS INFORMAÇÕES PARA CONTROLE					
OUTRAS DESPESAS CUSTEADAS COM RECEITAS ADICIONAIS PARA FINANCIAMENTO DO ENSINO	DOTAÇÃO INICIAL	DOTAÇÃO ATUALIZADA	DESPESAS LIQUIDADAS		
			No Bimestre	Até o Bimestre	%
40 - DESPESAS CUSTEADAS COM A APLICAÇÃO FINANCEIRA DE OUTROS RECURS	0,00	0,00	0,00	0,00	0,00
41 - DESPESAS CUSTEADAS COM A CONTRIBUIÇÃO SOCIAL DO SALÁRIO-EDUCAÇÃ	0,00	0,00	0,00	0,00	0,00

GOVERNO MUNICIPAL DE LAVRAS DA MANGABEIRA

Relatório Resumido da Execução Orçamentária

Demonstrativo das Receitas e Despesas com Manutenção e Desenvolvimento do Ensino - MDE

Orçamentos Fiscal e da Seguridade Social

Período: Janeiro a Dezembro de 2010/Bimestre: Novembro e Dezembro

D - ANEXO X (LDB, art. 72)

R\$1,00

OUTRAS INFORMAÇÕES PARA CONTROLE

OUTRAS DESPESAS CUSTEADAS COM RECEITAS ADICIONAIS PARA FINANCIAMENTO DO ENSINO	DOTAÇÃO INICIAL	DOTAÇÃO ATUALIZADA	DESPESAS LIQUIDADAS		
			No Bimestre	Até o Bimestre	%
DESPESAS CUSTEADAS COM A OPERAÇÕES DE CRÉDITO	0,00	0,00	0,00	0,00	0,00
DESPESAS CUSTEADAS COM OUTRAS RECEITAS PARA FINANCIAMENTO DO EN	0,00	0,00	0,00	0,00	0,00
TOTAL DAS OUTRAS DESPESAS CUSTEADAS COM RECEITAS ADICIONAIS PAR	0,00	0,00	0,00	0,00	0,00
TOTAL GERAL DAS DESPESAS (29 + 44)	0,00	0,00	0,00	0,00	0,00
RESTOS A PAGAR INSCRITOS COM DISPONIBILIDADE FINANCEIRA DE RECURSOS DE IMPOSTOS VINCULADOS AO ENSINO	SALDO ATÉ O BIMESTRE		CANCELADOS EM 2010 (g)		
RESTOS A PAGAR DE DESPESAS COM FUNDEB	0,00		0,00		
FLUXO FINANCEIRO DOS RECURSOS			VALOR		
			FUNDEB (h)	FUNDEF	
SALDO FINANCEIRO EM 31 DE DEZEMBRO DE [EXERCÍCIO ANTERIOR]			0,00	0,00	
[+] INGRESSO DE RECURSOS ATÉ O BIMESTRE			0,00	0,00	
[-] PAGAMENTOS EFETUADOS ATÉ O BIMESTRE			0,00	0,00	
[+] RECEITA DE APLICAÇÃO FINANCEIRA DOS RECURSOS ATÉ O BIMESTRE			0,00	0,00	
[-] SALDO FINANCEIRO NO EXERCÍCIO ATUAL			0,00	0,00	
SALDO ATUAL DAS CONTAS BANCÁRIAS DE VINCULAÇÃO AO FUNDEB 60% e 40% (((47 + 48) - 49) + 50)			0,00	0,00	

EDÊNILDA LOPES DE OLIVEIRA SOUSA
PREFEITA

FRANCISCO ANTONIO DO NASCIMENTO NETO
Contabilista - CRC 10.648/0-5

MUNICÍPIOS CONSULTORIA E CONTABILIDADE S/S
CONTROLE INTERNO DE GESTÃO FISCAL

FERNANDO ANTONIO DE ALMEIDA SOUSA
ADM. FINANCEIRO

GOVERNO MUNICIPAL DE LAVRAS DA MANGABEIRA
Relatório Resumido de Execução Orçamentária
Demonstrativo das Receitas de Operações de Crédito e Despesas de Capital
Orçamento Fiscal e da Seguridade Social
Período: Janeiro a Dezembro de 2010/Bimestre: Novembro e Dezembro

O - Anexo XI (LRF, Art. 52, inciso I, alíneas "a" e "b" do inciso II e §1º)

R\$

RECEITAS	PREVISÃO ATUALIZADA (a)	RECEITAS REALIZADAS Até o Bimestre (b)		SALDO NÃO REALIZADO (c) = (a - b)
RECEITAS DE OPERAÇÕES DE CRÉDITO (I)	0,00	0,00		0,00
DESPESAS	DOTAÇÃO ATUALIZADA (d)	DESPESAS EXECUTADAS Até o Bimestre		SALDO NÃO EXECUTADO (g) = (d - (e + f))
		LIQUIDADAS (e)	INSCRITAS EM RESTOS A PAGAR NÃO PROCESSADOS (f)	
DESPESAS DE CAPITAL	8.871.280,00	1.759.568,86	-872.290,68	7.984.001,46
DESPESAS DE CAPITAL LÍQUIDA (II)	8.871.280,00	1.759.568,86	-872.290,68	7.984.001,46
SALDO PARA APURAÇÃO DA GRADE DE OURO (III) = (I - II)	-8.871.280,00		-887.278,18	-7.984.001,46



EDENILDA LOPES DE OLIVEIRA SOUSA
PREFEITA

FRANCISCO ANTONIO DO NASCIMENTO NETO
Contabilista - CRC 10.648/0-5

MUNICIPIOS CONSULTORIA E CONTABILIDADE S/S
CONTROLE INTERNO DE GESTÃO FISCAL


FERNANDO ANTONIO DE ALMEIDA SOUSA
ADM. FINANCEIRO

GOVERNO MUNICIPAL DE LAVRAS DA MANGABEIRA
Relatório Resumido da Execução Orçamentária
Demonstrativo da Projeção do Regime Próprio de Previdência dos Servidores
Orçamentos da Seguridade Social
Período: Janeiro a Dezembro de 2010/Bimestre: Novembro e Dezembro

D - ANEXO XII (LRF, art. 53, § 1º, inciso II)

R\$ 1,00


EXERCÍCIO	RECEITAS PREVIDENCIÁRIAS (a)	DESPESAS PREVIDENCIÁRIAS (a)	RESULTADO PREVIDENCIÁRIO (c) = (a - b)	SALDO FINANCEIRO DO EXERCÍCIO (d) = ("d" exercício anterior) + (c)
	0,00	0,00	0,00	0,00



EDENILDA LOPES DE OLIVEIRA SOUSA
 PREFEITA



FRANCISCO ANTONIO DO NASCIMENTO NETO
 Contabilista - CRC 10.648/0-5



MUNICIPIOS CONSULTORIA E CONTABILIDADE S/S
 CONTROLE INTERNO DE GESTÃO FISCAL





FERNANDO ANTONIO DE ALMEIDA SOUSA
 ADM. FINANCEIRO

RECEITAS	PREVISÃO ATUALIZADA (a)	RECEITAS REALIZADAS Até o Bimestre (b)		SALDO NÃO REALIZADO (c) = (a - b)
RECEITAS DE CAPITAL - ALIENAÇÃO DE ATIVOS (I) Alienação de Outros Bens Móveis	25.000,00	0,00		25.000,00
DESPESAS	DOTAÇÃO ATUALIZADA (d)	DESPESAS EXECUTADAS Até o Bimestre		SALDO NÃO EXECUTADO (g) = (d - (e + f))
		LIQUIDADAS (e)	INSCRITAS EM RESTOS A PAGAR NÃO PROCESSADOS (f)	
APLICAÇÃO DOS RECURSOS DA ALIENAÇÃO DE ATIVOS (II)				
DESPESA DE CAPITAL:				
Investimentos	8.486.280,00	0,00	0,00	8.486.280,00
Inversões Financeiras	55.000,00	0,00	0,00	55.000,00
Amortização da Dívida	330.000,00	0,00	0,00	330.000,00
DESPESAS CORRENTES DOS REGIMES DE PREVIDÊNCIA				
Regime Geral da Previdência Social	0,00	0,00	0,00	0,00
Regime Próprio de Previdência dos Servidores	0,00	0,00	0,00	0,00
SALDO FINANCEIRO A APLICAR	2009 (h)	2010 (i) = (Ib - (IIe + II f))		SALDO ATUAL (j) = (IIIh + IIIi)
VALOR (III)	0,00	0,00		0,00

Fonte:


EDENILDA LOPES DE OLIVEIRA SOUSA
PREFEITA


FRANCISCO ANTONIO DO NASCIMENTO NETO
Contabilista - CRC 10.648/0-5


MUNICIPIOS CONSULTORIA E CONTABILIDADE S/S
CONTROLE INTERNO DE GESTÃO FISCAL


FERNANDO ANTONIO DE ALMEIDA SOUSA
ADM. FINANCEIRO

GOVERNO MUNICIPAL DE LAVRAS DA MANGABEIRA

Relatório Resumido da Execução Orçamentária

Demonstrativo da Receita de Impostos Líquida e das Despesas Próprias com Ações e Serviços Públicos de Saúde

Orçamentos Fiscal e da Seguridade Social

Período: Janeiro a Dezembro de 2010/Bimestre: Novembro e Dezembro

RREO - ANEXO XVI (ADCT. art. 77)

R\$ 1,00

RECEITAS	PREVISÃO INICIAL	PREVISÃO ATUALIZADA	RECEITAS REALIZADAS	
			Até o Semestre	%
RECEITA DE IMPOSTOS LÍQUIDA E TRANSFERÊNCIAS CONSTITUCIONAIS E LEGAIS (I)	15.129.000,00	15.129.000,00	17.114.659,55	113,12
Impostos	582.000,00	582.000,00	1.557.876,35	277,20
Multas, Juros de Mora e Outros Encargos dos Impostos	35.000,00	35.000,00	227,10	0,64
Dívida Ativa dos Impostos	130.000,00	130.000,00	27.522,78	21,17
Multas, Juros de Mora, Atualização Monetária e Outros Encargos da Dívida Ativa dos Im	0,00	0,00	0,00	0,00
Recetas de Transferências Constitucionais e Legais	14.402.000,00	14.402.000,00	15.529.033,32	107,82
TRANSFERÊNCIA DE RECURSOS DO SISTEMA ÚNICO DE SAÚDE - SUS (II)	4.480.000,00	4.480.000,00	4.044.330,35	90,68
RECEITAS DE OPERAÇÕES DE CRÉDITO VINCULADAS À SAÚDE (III)	0,00	0,00	0,00	0,00
OUTRAS RECEITAS ORÇAMENTÁRIAS	0,00	0,00	0,00	0,00
(-) DEDUCAÇÃO PARA O FUNDEB	0,00	0,00	2.696.608,78	0,00
TOTAL	34.718.000,00	34.718.000,00	35.577.040,67	102,47

DESPESAS CORRENTES (Por Grupo de Natureza da Despesa)	DOTAÇÃO INICIAL	DOTAÇÃO ATUALIZADA	DESPESAS LIQUIDADAS	
			Até o Semestre	%
DESPESAS CORRENTES	8.385.000,00	9.541.150,00	7.327.451,54	78,79
Pessoal e Encargos Sociais	4.273.000,00	4.363.800,00	3.257.345,36	74,84
Juros e Encargos da Dívida	0,00	0,00	0,00	0,00
Outras Despesas Correntes	4.112.000,00	5.177.350,00	4.070.106,18	78,81
DESPESAS DE CAPITAL	455.000,00	496.500,00	89.115,60	17,94
Investimentos	455.000,00	496.500,00	89.115,60	17,94
Inversões Financeiras	0,00	0,00	0,00	0,00
Amortização da Dívida	0,00	0,00	0,00	0,00
TOTAL (IV)	8.840.000,00	8.840.000,00	7.416.567,14	0,00

DESPESAS PRÓPRIAS COM AÇÕES E SERVIÇOS PÚBLICOS DE SAÚDE	DOTAÇÃO INICIAL	DOTAÇÃO ATUALIZADA	DESPESAS LIQUIDADAS	
			Até o Semestre	%
DESPESAS COM SAÚDE (V) = (IV)	8.840.000,00	8.840.000,00	7.416.567,14	83,89
(-) DESPESAS COM INATIVOS E PENSIONISTAS	35.000,00	21.100,00	16.098,29	78,29
(-) DESPESAS CUSTEADAS COM OUTROS RECURSOS DESTINADOS À SAÚDE	0,00	0,00	0,00	0,00
Recursos de Transferências do Sistema Único de Saúde	0,00	0,00	0,00	0,00
Recursos de Operações de Crédito	0,00	0,00	0,00	0,00
Outros Recursos	0,00	0,00	0,00	0,00
(-) RESTOS A PAGAR INSCRITOS NO EXERCÍCIO SEM DISPONIBILIDADE FINANCEIRA	0,00	0,00	0,00	0,00
TOTAL DAS DESPESAS PRÓPRIAS COM AÇÕES E SERVIÇOS PÚBLICOS DE SAÚDE (V)	8.805.000,00	8.818.900,00	7.400.468,85	83,91

CONTROLE DE RESTOS A PAGAR VINCULADOS À SAÚDE INSCRITOS EM EXERCÍCIOS ANTERIORES	RESTOS A PAGAR INSCRITOS COM DISPONIBILIDADE FINANCEIRA DE RECURSOS PRÓPRIOS VINCULADOS	
	Inscritos em Exercícios Anteriores	Cancelado em 2010 (f)
RESTOS A PAGAR DE DESPESAS PRÓPRIAS COM AÇÕES E SERVIÇOS PÚBLICOS DE SAÚDE (VII)	0,00	0,00

PARTICIPAÇÃO DAS DESPESAS COM AÇÕES E SERVIÇOS PÚBLICOS DE SAÚDE NA RECEITA DE IMPOSTOS LÍQUIDA E TRANSFERÊNCIAS CONSTITUCIONAIS LEGAIS - LIMITE CONSTITUCIONAL <%> ((VI - VII f) / I)	0,43
--	------

DESPESAS COM SAÚDE (Por Subfunção)	DOTAÇÃO INICIAL	DOTAÇÃO ATUALIZADA	DESPESAS LIQUIDADAS	
			Até o Semestre	%
Vencimentos e Vantagens Fixas - Pessoal Civil	3.774.000,00	3.931.800,00	13.338.349,62	339,24
Contribuições	2.180.000,00	2.180.000,00	1.604.462,77	73,59
Diárias - Civil	4.000,00	12.250,00	94.560,00	771,91
Material de Consumo	565.000,00	1.571.000,00	3.559.507,84	226,57
Serviços de Consultoria	50.000,00	53.000,00	724.400,00	1.386,79

GOVERNO MUNICIPAL DE LAVRAS DA MANGABEIRA

Relatório Resumido da Execução Orçamentária

Demonstrativo da Receita de Impostos Líquida e das Despesas Próprias com Ações e Serviços Públicos de Saúde


Orçamentos Fiscal e da Seguridade Social

Período: Janeiro a Dezembro de 2010/Bimestre: Novembro e Dezembro


ANEXO XVI (ADCT, art. 77)

R\$1,00


DESPESAS COM SAÚDE (Por Subfunção)	DOTAÇÃO INICIAL	DOTAÇÃO ATUALIZADA	DESPESAS LIQUIDADAS	
			Até o Semestre	%
Despesas com Serviços de Terceiros - Pessoa Física	552.500,00	552.500,00	1.105.874,94	200,12
Despesas com Serviços de Terceiros - Pessoa Jurídica	322.500,00	527.100,00	5.552.284,22	1.053,36
Despesas de Exercícios Anteriores	21.000,00	149.500,00	574.282,26	384,13
Restituições e Restituições	5.000,00	5.000,00	148.280,50	2.965,81
Despesas com Instalações	150.000,00	211.500,00	4.323.083,45	2.044,01
Despesas com Equipamentos e Material Permanente	175.000,00	175.000,00	998.099,07	570,34
TOTAL	7.799.000,00	9.368.650,00	32.022.984,67	341,81



EDENILDA LOPES DE OLIVEIRA SOUSA
PREFEITA



FRANCISCO ANTONIO DO NASCIMENTO NETO
Contabilista - CRC 10.648/0-5



MUNICIPIOS CONSULTORIA E CONTABILIDADE S/S
CONTROLE INTERNO DE GESTÃO FISCAL

FERNANDO ANTONIO DE ALMEIDA SOUSA
ADM. FINANCEIRO

GOVERNO MUNICIPAL DE LAVRAS DA MANGABEIRA

Relatório Resumido da Execução Orçamentária

Demonstrativo das Parcerias Público-Privadas

Orçamentos Fiscal e da Seguridade Social

Período: Janeiro a Dezembro de 2010 Bimestre: Novembro e Dezembro

D - ANEXO XVII (Lei nº 11.079, de 30.12.2004, arts. 22, 25 e 28)

R\$ 1,00

ESPECIFICAÇÃO	SALDO TOTAL EM 31 DE DEZEMBRO DO EXERCÍCIO ANTERIOR (a)	REGISTROS EFETUADOS EM 2010		SALDO TOTAL
		No Bimestre	Até o Bimestre (b)	
AL DE ATIVOS	0,00	0,00	0,00	0,00
Direitos Futuros	0,00	0,00	0,00	0,00
Ativos Contabilizados na SPE	0,00	0,00	0,00	0,00
Contrapartida parameter Provisões de PPP	0,00	0,00	0,00	0,00
AL DE PASSIVOS (I)	0,00	0,00	0,00	0,00
Obrigações Não Relacionadas a Serviços	0,00	0,00	0,00	0,00
Contrapartida para Ativos da SPE	0,00	0,00	0,00	0,00
Provisões de PPP	0,00	0,00	0,00	0,00
GANTIAS DE PPP (II)	0,00	0,00	0,00	0,00
DO LÍQUIDO DE PASSIVOS DE PPP (III) = (I - II)	0,00	0,00	0,00	0,00
ATIVOS CONTINGENTES	0,00	0,00	0,00	0,00
Contraprestações Futuras	0,00	0,00	0,00	0,00
Riscos Não Provisionados	0,00	0,00	0,00	0,00
Outros Passivos Contingentes	0,00	0,00	0,00	0,00
ATIVOS CONTINGENTES	0,00	0,00	0,00	0,00
Serviços Futuros	0,00	0,00	0,00	0,00
Outros Ativos Contingentes	0,00	0,00	0,00	0,00

DESPESAS DE PPP	EXERCÍCIO ANTERIOR	EXERCÍCIO CORRENTE (EC)	<EC+1>	<EC+2>	<EC+3>	<EC+4>	<EC+5>	<EC+6>	<EC+7>	<EC+8>	<EC+9>
Unidade Federada	0,00	0,00	0,00	0,00	0,00	0,00	0,00	0,00	0,00	0,00	0,00
Estaduais Não-Dependentes	0,00	0,00	0,00	0,00	0,00	0,00	0,00	0,00	0,00	0,00	0,00
TOTAL DAS DESPESAS	0,00	0,00	0,00	0,00	0,00	0,00	0,00	0,00	0,00	0,00	0,00
RENTABILIDADE CORRENTE LÍQUIDA (RCL)	0,00	0,00	0,00	0,00	0,00	0,00	0,00	0,00	0,00	0,00	0,00
TOTAL DAS DESPESAS / RCL (%)	0,00	0,00	0,00	0,00	0,00	0,00	0,00	0,00	0,00	0,00	0,00

EDENILDA LOPES DE OLIVEIRA SOUSA
PREFEITA

FRANCISCO ANTONIO DO NASCIMENTO NETO
Contabilista - CRC 10.648/0-5

MUNICIPIOS CONSULTORIA E CONTABILIDADE S/S
CONTROLE INTERNO DE GESTÃO FISCAL

FERNANDO ANTONIO DE ALMEIDA SOUSA
ADM. FINANCEIRO

GOVERNO MUNICIPAL DE LAVRAS DA MANGABEIRA
Relatório Resumido de Execução Orçamentária
Demonstrativo Simplificado do Relatório Resumido da Execução Orçamentária
Orçamento Fiscal e da Seguridade Social
Período: Janeiro a Dezembro de 2010/Bimestre: Novembro e Dezembro

RREO - Anexo XVIII (LRF, Art. 52, inciso I, alíneas "a" e "b" do inciso II e §1º)

R\$ 1,00

BALANÇO ORÇAMENTÁRIO	No Bimestre		Até o Bimestre	
RECEITAS				
PREVISÃO INICIAL	41.400.000,00			41.400.000,00
PREVISÃO ATUALIZADA	41.400.000,00			41.400.000,00
RECEITAS REALIZADAS	7.818.051,78			33.420.867,56
DÉFICIT ORÇAMENTÁRIO	0,00			0,00
SALDOS DE EXERCÍCIOS ANTERIORES	0,00			0,00
DESPESAS				
DOTAÇÃO INICIAL	41.400.000,00			41.400.000,00
CRÉDITOS ADICIONAIS	0,00			0,00
DOTAÇÃO ATUALIZADA	41.400.000,00			41.400.000,00
DESPESA EMPENHADA	5.194.131,85			34.940.035,91
DESPESA LIQUIDADADA	8.005.880,44			35.572.303,53
PERÁVIT ORÇAMENTÁRIO	1.428.238,38			1.428.238,38
DESPESA POR FUNÇÃO/SUBFUNÇÃO	No Bimestre		Até o Bimestre	
DESPESAS EMPENHADAS	5.194.131,85			34.940.035,91
DESPESAS LIQUIDADADAS	8.005.880,44			34.144.065,15
RECEITA CORRENTE LÍQUIDA - RCL	Até o Bimestre			
RECEITA CORRENTE LÍQUIDA	32.383.941,24			
RECEITAS E DESPESAS DOS REGIMES DE PREVIDÊNCIA	No Bimestre		Até o Bimestre	
Regime Geral de Previdência Social				
RECEITAS PREVIDENCIÁRIAS REALIZADAS GERAL	0,00			0,00
DESPESAS PREVIDENCIÁRIAS LIQUIDADAS GERAL	0,00			0,00
RESULTADO PREVIDENCIÁRIO GERAL	0,00			0,00
Regime Próprio de Previdência dos Servidores				
RECEITAS PREVIDENCIÁRIAS REALIZADAS RPPS	0,00			0,00
DESPESAS PREVIDENCIÁRIAS LIQUIDADAS RPPS	0,00			0,00
RESULTADO PREVIDENCIÁRIO RPPS	0,00			0,00
RESULTADOS NOMINAL E PRIMÁRIO	Meta Fixada no AMF da LDO (a)	Resultado Apurado Até o Bimestre (b)	% em Relação à Meta (b/a)	
RESULTADO NOMINAL	0,00	-1.647.715,88	0,00	
RESULTADO PRIMÁRIO	0,00	-241.559,65	0,00	
RESTOS A PAGAR POR PODER E MINISTÉRIO PÚBLICO	Inscrição	Cancelamento Até o Bimestre	Pagamento Até o Bimestre	Saldo a Pagar
RESTOS A PAGAR PROCESSADOS				
Poder Executivo	2.804.093,98	0,00	1.833.314,58	970.779,40
Poder Legislativo	0,00	0,00	0,00	0,00
RESTOS A PAGAR NÃO PROCESSADOS				
Poder Executivo	147.867,99	0,00	0,00	970.779,40
Poder Legislativo	5.894,04	0,00	0,00	0,00
TOTAL	2.957.856,01	0,00	1.833.314,58	1.941.558,80
DESPESAS COM AÇÕES TÍPICAS DE MDE	Vabr Apurado Até o Bimestre	Limites Constitucionais Anuais		
		% Mínimo a Aplicar no Exercício	% Aplicado Até o Bimestre	
Mínimo Anual de <18% / 25%> das Receitas de Impostos em	6.342.419,42	25,00	40,84	
Mínimo Anual de 60% do FUNDEB na Remuneração do	4.269.890,37	60,00	247,15	

GOVERNO MUNICIPAL DE LAVRAS DA MANGABEIRA
Relatório Resumido de Execução Orçamentária
Demonstrativo Simplificado do Relatório Resumido da Execução Orçamentária
Orçamento Fiscal e da Seguridade Social
Período: Janeiro a Dezembro de 2010/Bimestre: Novembro e Dezembro


O - Anexo XVIII (LRF, Art. 52, inciso I, alíneas "a" e "b" do inciso II e §1º)

R\$


RECEITAS DE OPERAÇÕES DE CRÉDITO E DESPESAS DE CAPITAL	Valor Apurado Até o Bimestre	Saldo Não Realizado	
Receitas de Operações de Crédito	0,00		0,00
Despesa de Capital Líquida	1.759.568,86		7.984.001,86
RECEITA DE ALIENAÇÃO DE ATIVOS E APLICAÇÃO DOS RECURSOS	Valor Apurado Até o Bimestre	Saldo a Realizar	
Receita de Capital Resultante da Alienação de Ativos	0,00		25.000,00
Aplicação dos Recursos da Alienação de Ativos	0,00		0,00
DESPESAS COM AÇÕES E SERVIÇOS PÚBLICOS DE SAÚDE	Valor Apurado Até o Bimestre	Limite Constitucional Anual	
		% Mínimo a Aplicar no Exercício	% Aplicado Até o Bimestre
Despesas Próprias com Ações e Serviços Públicos de Saúde	32.022.984,67	15,00	341,86



EDENILDA LOPES DE OLIVEIRA SOUSA
PREFEITA



FRANCISCO ANTONIO DO NASCIMENTO NETO
Contabilista - CRC 10.648/0-5



MUNICÍPIOS CONSULTORIA E CONTABILIDADE S/S
CONTROLE INTERNO DE GESTÃO FISCAL

FERNANDO ANTONIO DE ALMEIDA SOUSA
ADM. FINANCEIRO

Estado do Ceará
PREFEITURA MUNICIPAL DE LAVRAS DA MANGABEIRA

Lavras, 26 de janeiro de 2011.

Of. nº 20110126-2/GP

Senhor Presidente,

Nos termos das IN-TCM nº 03/2000, 01/2007 e 02/2008, encaminhamos a esse Colendo Tribunal de Contas dos Municípios do Estado do Ceará, em formato eletrônico, os demonstrativos que compõem o **RELATÓRIO DE GESTÃO FISCAL – RGF** do Poder Executivo Municipal, atinente ao **3º QUADRIMESTRE/2010**, elaborados na forma da Lei Complementar nº 101/2000 de 04 de maio de 2000 (LEI DE RESPONSABILIDADE FISCAL), publicados de forma analítica por afixação em quadros de avisos de prédios do serviço público do Município no dia **26/01/2011**, conforme **EDITAL DE PUBLICAÇÃO nº 2011.01.26-2**.

Atenciosamente,


EDENILDA LOPES DE OLIVEIRA SOUSA
Prefeita Municipal de Lavras da Mangabeira/CE

AO EXMO. SR.:
CONSELHEIRO DR. MANOEL BESERRA VERAS
MD. PRESIDENTE DO TCM/CE
FORTALEZA – CEARÁ

TRIBUNAL DE CONTAS DOS MUNICÍPIOS DO ESTADO DO CEARÁ
SEÇÃO DE PROTOCOLO
-14-Fev-2011-12:11-002879-2/2

PREFEITURA MUNICIPAL DE LAVRAS DA MANGABEIRA - Poder EXECUTIVO

Relatório de Gestão Fiscal

Demonstrativo da Despesa com Pessoal

Orçamento Fiscal e da Seguridade Social


Período: Janeiro a Dezembro de 2010/Quadrimestre: Setembro a Dezembro

RGF - Anexo I (LRF, Art. 55, inciso I, alínea "a")

R\$ 1,0

Despesas com Pessoal	Despesas Executadas	
	(Últimos 12 Meses)	
	Liquidadas	Inscritas em Restos a Pagar não-Processados
	(a)	(b)
Despesa Bruta com Pessoal (I)	14.062.602,41	0,0
Pessoal Ativo	14.053.618,31	0,0
Pessoal Inativo e Pensionistas	0,00	0,0
Outras Despesas de Pessoal decorrentes de Contratos de Terceirização (§1º do art. 18 da LRF)	0,00	0,0
Despesas Não Computadas (§1º do art. 19 da LRF)	8.984,10	0,0
Indenizações por Demissão e Incentivos à Demissão Voluntária	0,00	0,0
Decorrente de Decisão Judicial	5.508,10	0,0
Despesa de Exercícios Anteriores	3.476,00	0,0
Inativos e Pensionistas com Recursos Vinculados	0,00	0,0
Despesa Líquida com Pessoal (III) = (I - II)	14.053.618,31	0,0
Despesa Total com Pessoal - DTP (IV) = (IIIa + IIIb)		14.053.618,3

Apuração do Cumprimento do Limite Legal	Valor
Receita Corrente Líquida - RCL (V)	32.383.941,2
% da Despesa Total com Pessoal - DTP sobre a RCL (VI) = (IV/V) * 100	43,4
Limite Máximo (incisos I, II e III do art. 20 da LRF) - 54%	17.487.328,2
Limite Prudencial (parágrafo único do art. 22 da LRF) - 51,30%	16.612.961,8



EDENILDA LOPES DE OLIVEIRA SOUSA
PREFEITA

FRANCISCO ANTONIO DO NASCIMENTO NETO
Contabilista - CRC 10.648/0-5

MUNICIPIOS CONSULTORIA E CONTABILIDADE S/S
CONTROLE INTERNO DE GESTÃO FISCAL

FERNANDO ANTONIO DE ALMEIDA SOUSA
ADM. FINANCEIRO

PREFEITURA MUNICIPAL DE LAVRAS DA MANGABEIRA - Poder EXECUTIVO

Relatório de Gestão Fiscal

Demonstrativo da Dívida Consolidada Líquida - DCL

Orçamento Fiscal e da Seguridade Social

Período: Janeiro a Dezembro de 2010/Quadrimestre: Setembro a Dezembro

RGF - Anexo II (LRF, Art. 55, inciso I, alínea "a")

R\$ 1,00

Dívida Consolidada	Saldo do Exercício Anterior	Saldo do Exercício de 2010		
		Até o 1º Quadrimestre	Até o 2º Quadrimestre	Até o 3º Quadrimestre
DÍVIDA CONSOLIDADA - DC (I)	13.375.579,82	13.271.043,66	13.054.688,41	15.995.544,37
Dívida Mobiliária				
Dívida Contratual				
Interna				
Externa				
Precatórios Posteriores a 05/05/2000				
Demais Dívidas	13.375.579,82	13.271.043,66	13.054.688,41	15.995.544,37
DEDUÇÕES (II)	4.381.905,22	3.231.367,34	2.988.380,70	3.014.632,65
Disponibilidade de Caixa Bruta	1.577.811,24	2.070.286,94	1.997.482,02	2.043.853,25
Demais Haveres Financeiros				
(-) Restos a Pagar Processados (Exceto Precatórios)	2.804.093,98	1.161.080,40	990.898,68	970.779,40
DÍVIDA CONSOLIDADA LÍQUIDA - DCL (III) - (I - II)	8.993.674,60	10.039.676,32	10.066.307,71	12.980.911,72
RECEITA CORRENTE LÍQUIDA - RCL	26.189.680,59	28.229.456,48	29.849.027,91	32.383.941,24
% DA DC SOBRE A RCL (I / RCL)	0,51	0,47	0,44	0,49
% DA DCL SOBRE A RCL (III / RCL)	0,51	0,47	0,44	0,49
LIMITE DEFINIDO POR RESOLUÇÃO DO SENADO FEDERAL %				

Detalhamento da Dívida Contratual

DÍVIDA DE PPP				
PARCELAMENTO DE DÍVIDAS				
De Tributos				
De Contribuições Sociais				
Previdenciárias				
Demais Contribuições Sociais				
Do TS				
DEMAIS DÍVIDAS CONTRATUAIS	13.375.579,82	13.271.043,66	13.054.688,41	15.995.544,37

Detalhamento da Dívida Contratual

PRECATÓRIOS ANTERIORES A 05/05/2000				
INSUFICIÊNCIA FINANCEIRA				
DEPÓSITOS				
RP NÃO PROCESSADOS DE EXERCÍCIOS ANTERIORES				
ANTECIPAÇÕES DE RECEITA ORÇAMENTÁRIA - ARO				

Regime Previdenciário

Dívida Consolidada Previdenciária	Saldo do Exercício Anterior	Saldo do Exercício de 2010		
		Até o 1º Quadrimestre	Até o 2º Quadrimestre	Até o 3º Quadrimestre
DÍVIDA CONSOLIDADA PREVIDENCIÁRIA (IV)	0,00	0,00	0,00	0,00
Passivo Atuarial				
Demais Dívidas				
DEDUÇÕES (V)	0,00	0,00	0,00	0,00
Disponibilidade de Caixa Bruta	0,00	0,00	0,00	0,00
Investimentos				

PREFEITURA MUNICIPAL DE LAVRAS DA MANGABEIRA - Poder EXECUTIVO

Relatório de Gestão Fiscal

Demonstrativo das Garantias e Contragarantias de Valores

Orçamento Fiscal e da Seguridade Social


Período: Janeiro a Dezembro de 2010/Quadrimestre: Setembro a Dezembro


- ANEXO III (LRF, art. 55, inciso I, alínea "c" e art. 40 § 1º)


R\$ 1,00

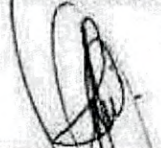
GARANTIAS CONCEDIDAS	SALDO DO EXERCÍCIO ANTERIOR	SALDOS DO EXERCÍCIO DE 2010		
		Até o 1º Quadrimestre	Até o 2º Quadrimestre	Até o 3º Quadrimestre
TERNAS (I)	0,00	0,00	0,00	
aval ou Fiança em Operações de Crédito	0,00	0,00	0,00	
Outras Garantias nos Termos da LRF	0,00	0,00	0,00	
TERNAS (II)	0,00	0,00	0,00	
aval ou Fiança em Operações de Crédito	0,00	0,00	0,00	
Outras Garantias nos Termos da LRF	0,00	0,00	0,00	
TOTAL DAS GARANTIAS CONCEDIDAS (III) = (I + II)	0,00	0,00	0,00	
DEBITA CORRENTE LÍQUIDA - RCL (IV)	26.189.680,59	0,00	0,00	
TOTAL DAS GARANTIAS sobre a RCL	0,00	0,00	0,00	
INTESSACIADO FINIDO POR RESOLUÇÃO DO SENADO FEDERAL (16%)	4.190.348,89	0,00	0,00	

CONTRAGARANTIAS RECEBIDAS	SALDO DO EXERCÍCIO ANTERIOR	SALDOS DO EXERCÍCIO DE 2010		
		Até o 1º Quadrimestre	Até o 2º Quadrimestre	Até o 3º Quadrimestre
TERNAS (V)	0,00	0,00	0,00	
aval ou Fiança em Operações de Crédito	0,00	0,00	0,00	
Outras Garantias nos Termos da LRF	0,00	0,00	0,00	
TERNAS (VI)	0,00	0,00	0,00	
aval ou Fiança em Operações de Crédito	0,00	0,00	0,00	
Outras Garantias nos Termos da LRF	0,00	0,00	0,00	
TOTAL DAS GARANTIAS CONCEDIDAS (III) = (I + II)	0,00	0,00	0,00	


EDENILDA LOPES DE OLIVEIRA SOUSA
PREFEITA


FRANCISCO ANTONIO DO NASCIMENTO NETO
Contabilista - CRC 10.648/0-5


MUNICIPIOS CONSULTORIA E CONTABILIDADE S/S
CONTROLE INTERNO DE GESTÃO FISCAL


FERNANDO ANTONIO DE ALMEIDA SOUSA
ADM. FINANCEIRO

PREFEITURA MUNICIPAL DE LAVRAS DA MANGABEIRA - Poder EXECUTIVO

Relatório de Gestão Fiscal

Demonstrativo de Operações de Crédito

Orçamento Fiscal e da Seguridade Social

Período: Janeiro a Dezembro de 2010/Quadrimestre: Setembro a Dezembro

- ANEXO IV (LRF, art. 55, inciso I, alínea "d" e inciso III alínea "c")

R\$ 1,00

OPERAÇÕES DE CRÉDITO	VALOR CONTRATUALMENTE PREVISTO		VALOR EXECUTADO ATÉ O QUADRIMESTRE DE REFERÊNCIA
	No Quadrimestre de Referência	Até o Quadrimestre de Referência	
EITAS AO LIMITE PARA FINS DE CONTRATAÇÃO (I)	0,00	0,00	0,00
Bilária	0,00	0,00	0,00
Interna	0,00	0,00	0,00
Externa	0,00	0,00	0,00
Contratual	0,00	0,00	0,00
Interna	0,00	0,00	0,00
Abertura de Crédito	0,00	0,00	0,00
Aquisição Financiada de Bens e Arrendamento Mercantil Financeiro	0,00	0,00	0,00
Derivadas de PPP	0,00	0,00	0,00
Demais Aquisições Financiadas	0,00	0,00	0,00
Antecipação de Receita	0,00	0,00	0,00
Pela Venda a Termo de Bens e Serviços	0,00	0,00	0,00
Assunção, Reconhecimentos e Confissão de Dívidas (LRF, art. 29, § 1º)	0,00	0,00	0,00
Outras Operações de Crédito	0,00	0,00	0,00
Externa	0,00	0,00	0,00
SOJEITA AO LIMITE PARA FINS DE CONTRATAÇÃO (II)	0,00	0,00	0,00
Parcelamentos de Dívidas	0,00	0,00	0,00
De Tributos	0,00	0,00	0,00
De Contribuições Sociais	0,00	0,00	0,00
Previdenciárias	0,00	0,00	0,00
Demais Contribuições Sociais	0,00	0,00	0,00
Honorária de Administração de Receitas e da Gestão Fiscal, Financeira e Patrimonial	0,00	0,00	0,00
Programa de Iluminação Pública - RELUZ	0,00	0,00	0,00

APURAÇÃO DO CUMPRIMENTO DOS LIMITES	VALOR	% SOBRE A RCL
EITA CORRENTE LÍQUIDA - RCL	32.383.941,24	0,00
RAÇÕES VEDADAS (III)	0,00	0,00
VALOR CONSIDERADO PARA FINS DA APURAÇÃO DO CUMPRIMENTO DO LIMITE (IV) = (Ia + III)	0,00	0,00
LIMITE GERAL DEFINIDO POR RESOLUÇÃO DO SENADO FEDERAL PARA AS OPERAÇÕES DE CRÉDITO INTERNAS E EXTERNAS	5.181.430,59	16,00
RAÇÕES DE CRÉDITO POR ANTECIPAÇÃO DA RECEITA ORÇAMENTÁRIA	0,00	0,00
LIMITE DEFINIDO POR RESOLUÇÃO DO SENADO FEDERAL PARA AS OPERAÇÕES DE CRÉDITO POR ANTECIPAÇÃO DA RECEITA ORÇAMENTÁRIA	2.266.875,88	7,00
VALOR CONSIDERADO PARA CONTRATAÇÃO DE NOVAS OPERAÇÕES DE CRÉDITO (V) + (IV + IIa)	1.713.110,48	23,00



PREFEITURA MUNICIPAL DE LAVRAS DA MANGABEIRA - Poder EXECUTIVO

Relatório de Gestão Fiscal

Demonstrativo de Operações de Crédito

Orçamento Fiscal e da Seguridade Social


Período: Janeiro a Dezembro de 2010/Quadrimestre: Setembro a Dezembro

- ANEXO IV (LRF, art. 55, inciso I, alínea "d" e inciso III alínea "c")


R\$ 1,00



EDENILDA LOPES DE OLIVEIRA SOUSA
PREFEITA



FRANCISCO ANTONIO DO NASCIMENTO NETO
Contabilista - CRC 10.648/0-5



MUNICIPIOS CONSULTORIA E CONTABILIDADE S/S
CONTROLE INTERNO DE GESTÃO FISCAL



FERNANDO ANTONIO DE ALMEIDA SOUSA
ADM. FINANCEIRO

PREFEITURA MUNICIPAL DE LAVRAS DA MANGABEIRA - Poder EXECUTIVO

Relatório de Gestão Fiscal

DEMONSTRATIVO DA DISPONIBILIDADE DE CAIXA

Orçamento Fiscal e da Seguridade Social

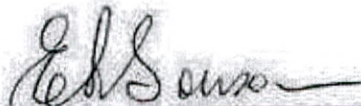
Período: Janeiro a Dezembro de 2010/Quadrimestre: Setembro a Dezembro

- Anexo V (LRF, Art. 55, inciso III, alínea "a")

R\$ 1,

DESTINAÇÃO DE RECURSOS	DISPONIBILIDADE DE CAIXA BRUTA (a)	OBRIGAÇÕES FINANCEIRAS (b)	DISPONIBILIDADE DE CAIXA LÍQUIDA (c) = (a - b)
Convênios Estaduais para a Educação	1.874.597,31	0,00	1.874.597,31
Outros Convênios Federais	3.196,99	0,00	3.196,99
Outras Origens de Recursos	1.992,16	0,00	1.992,16
TOTAL DOS RECURSOS VINCULADOS (I)	1.879.786,46	0,00	1.879.786,46
Recursos Próprios	164.066,79	0,00	164.066,79
TOTAL DOS RECURSOS NÃO VINCULADOS (II)	164.066,79	0,00	164.066,79
TOTAL (I + II)	2.043.853,25	0,00	2.043.853,25
REGIME PRÓPRIO DE PREVIDÊNCIA DOS SERVIDORES*	0,00	0,00	0,00

Nota:



EDENILDA LOPES DE OLIVEIRA SOUSA
PREFEITA

FRANCISCO ANTONIO DO NASCIMENTO NETO
Contabilista - CRC 10.648/0-5

MUNICÍPIOS CONSULTORIA E CONTABILIDADE S/S
CONTROLE INTERNO DE GESTÃO FISCAL

FERNANDO ANTONIO DE ALMEIDA SOUSA
ADM. FINANCEIRO

PREFEITURA MUNICIPAL DE LAVRAS DA MANGABEIRA - Poder EXECUTIVO

Relatório de Gestão Fiscal

Demonstrativo dos Restos a Pagar

Orçamento Fiscal e da Seguridade Social


Período: Janeiro a Dezembro de 2010/Quadrimestre: Setembro a Dezembro

- Anexo VI (LRF, Art. 55, inciso III, alínea "b")

R\$ 1.

DESTINAÇÃO DE RECURSOS	RESTOS A PAGAR				DISPONIBILIDADE DE CAIXA LÍQUIDA (ANTES DA INSCRIÇÃO EM RESTOS A PAGAR NÃO PROCESSADOS DO EXERCÍCIO)	EMPENHOS NÃO LIQUIDADOS CANCELADOS (NÃO INSCRITOS POR INSUFICIÊNCIA FINANCEIRA)
	Liquidados e Não Pagos (Processados)		Empenhados e Não Liquidados (Não-Processados)			
	De Exercícios Anteriores	Do Exercício	De Exercícios Anteriores	Do Exercício		
Das Origens de Recursos	0,00	0,00	0,00	0,00	1.992,16	0,00
Convênios Estaduais para a Educação	0,00	0,00	0,00	0,00	1.874.597,31	0,00
Curso Exclusivo do FUNDEB 60%	0,00	424.000,00	0,00	0,00	0,00	0,00
Outros Convênios Federais	0,00	216.600,00	0,00	795.970,76	3.196,99	0,00
Convênios Federais para a Educação	0,00	383.199,96	0,00	0,00	0,00	0,00
Curso Exclusivo do FUNDEB 40%	0,00	164.679,09	0,00	0,00	0,00	0,00
E - Manutenção e Desen. do Ensino	0,00	0,00	0,00	0,00	0,00	0,00
Outros Serviços Públicos da Saúde	0,00	0,00	0,00	0,00	0,00	0,00
Outros Cursos Exclusivo do SUS	0,00	0,00	0,00	0,00	0,00	0,00
TOTAL DOS RECURSOS LIQUIDADOS (I)	0,00	1.188.479,05	0,00	795.970,76	1.879.786,46	0,00
Recursos Próprios	0,00	1.525.561,93	0,00	0,00	164.066,79	0,00
TOTAL DOS RECURSOS NÃO LIQUIDADOS (II)	0,00	1.525.561,93	0,00	0,00	164.066,79	0,00
TOTAL (III) = (I + II)	0,00	2.714.040,98	0,00	795.970,76	2.043.853,25	0,00
REGIME PRÓPRIO DE PREVIDÊNCIA DOS SERVIDORES*	0,00	0,00	0,00	0,00	0,00	0,00

Nota:



EDENILDA LOPES DE OLIVEIRA SOUSA
PREFEITA

FRANCISCO ANTONIO DO NASCIMENTO NETO
Contabilista - CRC 10.648/0-5

MUNICIPIOS CONSULTORIA E CONTABILIDADE S/S
CONTROLE INTERNO DE GESTÃO FISCAL

FERNANDO ANTONIO DE ALMEIDA SOUSA
ADM. FINANCEIRO

PREFEITURA MUNICIPAL DE LAVRAS DA MANGABEIRA - Poder EXECUTIVO

Relatório de Gestão Fiscal

DEMONSTRATIVO SIMPLIFICADO DO RELATÓRIO DE GESTÃO FISCAL


Orçamento Fiscal e da Seguridade Social

Período: Janeiro a Dezembro de 2010/Quadrimestre: Setembro a Dezembro

- Anexo VII (LRF, Art. 55, inciso I, alínea "a")


R\$ 1,

DESPESA COM PESSOAL	VALOR	% SOBRE A RCL
Despesa Total com Pessoal - DTP	14.053.618,31	43,41
Límite Máximo (incisos I, II e III, art. 20 da LRF) - <%>	17.487.328,27	54,01
Límite Prudencial (parágrafo único, art. 22 da LRF) - <%>	16.612.961,86	51,31
DÍVIDA CONSOLIDADA	VALOR	% SOBRE A RCL
Dívida Consolidada Líquida	12.980.911,72	0,41
GARANTIAS DE VALORES	VALOR	% SOBRE A RCL
Valor das Garantias Concedidas	0,00	0,01
Límite Definido por Resolução do Senado Federal	5.181.430,59	0,01
OPERAÇÕES DE CRÉDITO	VALOR	% SOBRE A RCL
Operações de Crédito Externas e Internas	0,00	0,01
Operações de Crédito por Antecipação da Receita	0,00	0,01
Límite Definido pelo Senado Federal para Operações de Crédito	5.181.430,59	16,01
Límite Definido pelo Senado Federal para Operações de Crédito	2.266.875,88	7,01



EDENILDA LOPES DE OLIVEIRA SOUSA
PREFEITA

FRANCISCO ANTONIO DO NASCIMENTO NETO
Contabilista - CRC 10.648/0-5



MUNICIPIOS CONSULTORIA E CONTABILIDADE S/S
CONTROLE INTERNO DE GESTÃO FISCAL

FERNANDO ANTONIO DE ALMEIDA SOUSA
ADM. FINANCEIRO

Estado do Ceará
PREFEITURA MUNICIPAL DE LAVRAS DA MANGABEIRA

RELATÓRIO DE GESTÃO FISCAL

RGF

2º QUADRIMESTRE/2010

PUBLICADO CONFORME EDITAL Nº 2010.09.24-2

Estado do Ceará
PREFEITURA MUNICIPAL DE LAVRAS DA MANGABEIRA

EDITAL DE PUBLICAÇÃO Nº 2010.09.24-2

A **Prefeita do Município de LAVRAS DA MANGABEIRA – Estado do Ceará**, Cidadã **Edenilda Lopes de Oliveira Sousa**, em pleno exercício do cargo e no uso competente de suas atribuições, notadamente as conferidas pelo Art. 28, Inciso X, da Constituição do Estado do Ceará, **RESOLVE** publicar mediante afixação nos locais de amplo acesso do público em geral no âmbito do Município de **LAVRAS DA MANGABEIRA/CE**, o **RELATÓRIO DE GESTÃO FISCAL – RGF** do Poder Executivo Municipal, atinente ao **2º QUADRIMESTRE** do exercício financeiro de **2010**.

PUBLIQUE-SE, DIVULGUE-SE, CUMPRA-SE.

Paço do Poder Executivo Municipal de Lavras da Mangabeira – Estado do Ceará
Em, 26 de janeiro de 2011.



EDENILDA LOPES DE OLIVEIRA SOUSA
PREFEITA